


Février
2010

BVA / La Matinale de Canal +

Les Français et les retraites

Ce sondage est réalisé par 

Diffusé dans



de

CANAL+

le lundi 15 février à partir 7h18

LEVÉE D'EMBARGO LE 15 FEVRIER 2010 - 07H25

Contact BVA : Gaël Sliman Directeur Général Adjoint de BVA

 01.71.16.88.34

L'Institut BVA a réalisé ce sondage par téléphone **du 12 au 13 février** auprès d'un échantillon de 938 personnes, représentatif de la population française âgée de 15 ans et plus.

La représentativité de l'échantillon est assurée par la méthode des quotas, appliqués aux variables suivantes : sexe, âge, profession de l'interviewé après stratification par région.

1. Les Français pensent qu'ils partiront à la retraite à 62 ans. Ils sont 40% à estimer qu'ils partiront au plus tôt à 65 ans

Nous l'avons vu lors d'une enquête BVA publiée le mois dernier : 6 Français sur 10 sont attachés à l'âge légal de départ à la retraite. Mais il y a une différence entre le droit et la réalité. Les Français, qu'ils soient actifs ou sur le point de le devenir (lycéens et étudiants), estiment en moyenne qu'ils ne prendront leur retraite qu'à 62 ans. Ils ne sont plus que 11% à penser qu'ils pourront la prendre avant 60 ans.

La proportion de ceux qui anticipent qu'ils devront même travailler jusqu'à, voire au-delà de 65 ans, est conséquente : 40%. Les 15-24 ans, qui sont à peine ou pas entrés dans la vie active, sont proportionnellement les plus nombreux à l'imaginer (49% contre 17% chez les 50 ans et +).

Sur l'âge effectif de départ à la retraite, il y a un relatif consensus parmi les catégories socio-professionnelles. Une exception : les ouvriers, seuls 28% d'entre eux anticipent de travailler au-delà de 65 ans (contre 43% des cadres supérieurs et professions libérales). Probablement parce qu'il s'agit de la catégorie la plus concernée par les carrières longues et la pénibilité au travail.

Il n'y a pas de clivage partisan sur cette question « pronostic » : à gauche comme à droite on s'accorde sur la moyenne de 62 ans.

2. L'idée de l'épargne individuelle fait son chemin, à part chez les plus jeunes

Lorsque l'on met sur la table les différentes solutions destinées à sauver le système de retraite, les Français (actifs, lycéens et étudiants) sont très partagés : 8% d'entre eux nous disent même spontanément qu'aucune piste n'a leur préférence. Tout de même, l'idée de l'épargne individuelle pour compléter le système actuel a bien fait son chemin : Elle est citée par 29% des Français devant la proposition de repousser l'âge légal de départ à la retraite (28%). Suivent l'augmentation des cotisations retraites (21%), enfin l'allongement de la durée de cotisations (12%).

Mais cette notion de retraite par capitalisation continue à diviser la droite et la gauche. Elle est citée par 38% des sympathisants de droite contre seulement 26% pour ceux de gauche.

Les plus jeunes, à peine ou pas encore dans le monde du travail, préfèrent travailler plus longtemps qu'épargner : ils sont 35% à choisir de repousser l'âge légal de la retraite (contre 28% en moyenne), 17% à se positionner sur l'allongement de la durée de cotisations (contre 12% en moyenne), mais seulement 20% à être d'accord pour un système d'épargne (contre 29% en moyenne).

Près d'un Français sur 2 épargne pour financer sa retraite

En attendant -peut-être- un système d'épargne obligatoire, près d'un Français sur 2 (47%) met déjà de lui-même de l'argent de côté pour sa retraite. Un comportement déjà bien répandu chez les aînés, ceux qui sont déjà à la retraite : 6/10 nous disent avoir épargné durant leur vie active.

Comme on l'a constaté d'un point de vue « macro », la question de l'épargne individuelle est également politiquement clivée d'un point de vue « micro » : 42% nous disent à gauche épargner pour leur retraite contre 61% à droite. Précision, il y a une « variable cachée », l'âge : les plus âgés votent plus à droite qu'à gauche. Et si l'on regarde dans le détail, on constate en effet sans surprise que plus on vieillit plus on épargne régulièrement (45% chez les 50-64 ans, 3 fois plus que les plus jeunes).

Celine Bracq, directrice adjointe de BVA Opinion

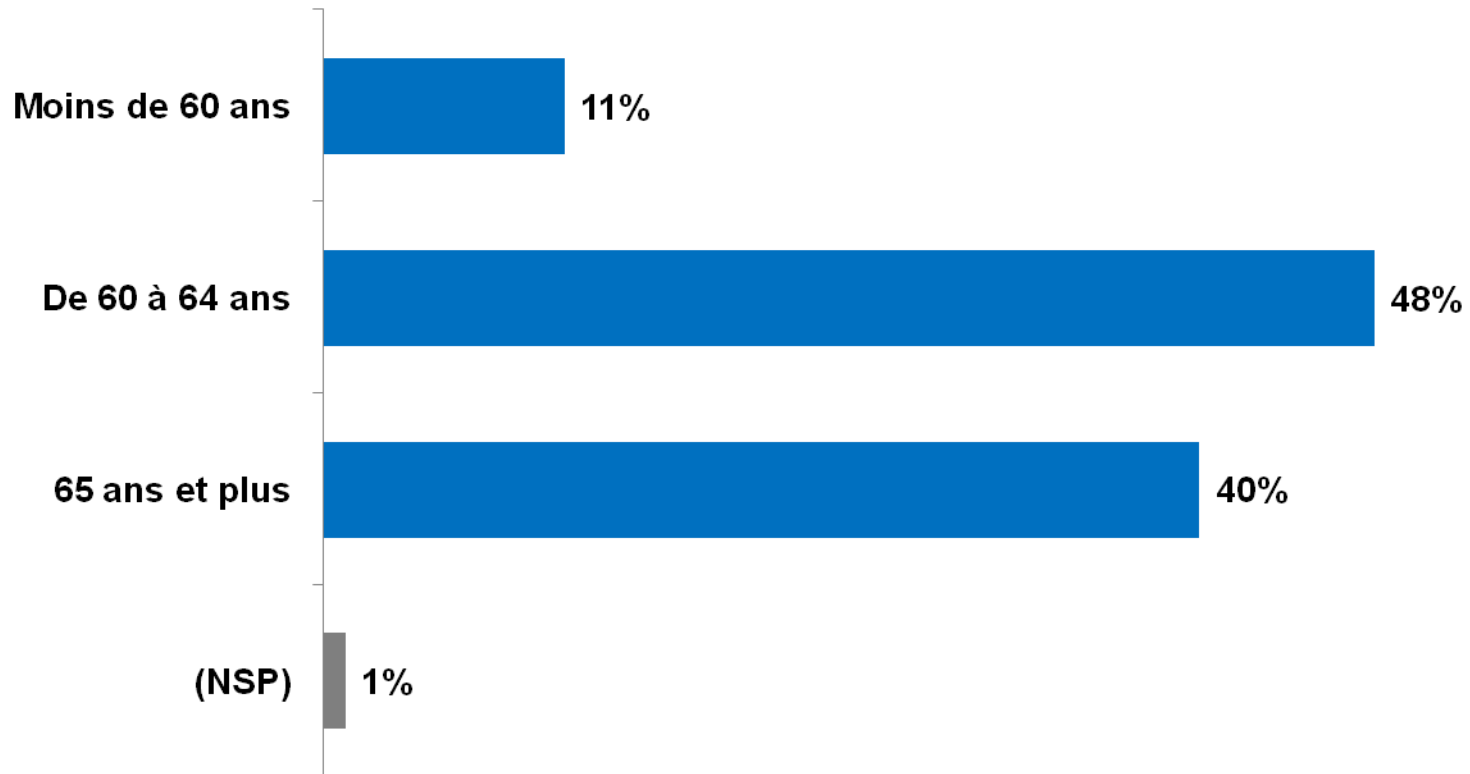


**Pronostic d'âge de
départ à la retraite**

Pronostic d'âge de départ à la retraite

Vous personnellement à quel âge pensez-vous que vous partirez à la retraite ?

Age moyen de départ en retraite : 62 ans

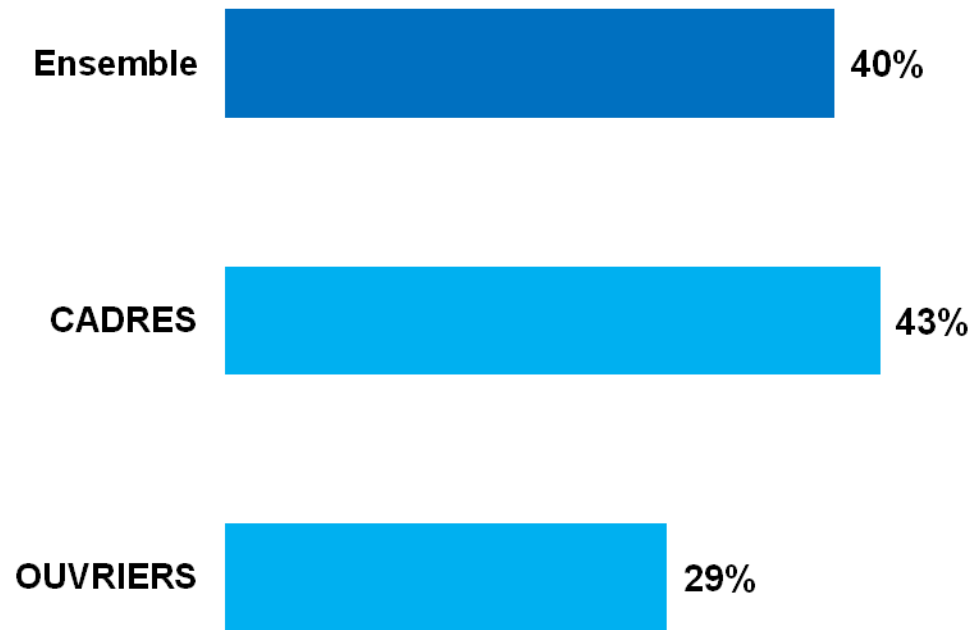


Base : Aux actifs et aux étudiants (667)

Pronostic d'âge de départ à la retraite selon la catégorie professionnelle

Vous personnellement à quel âge pensez-vous que vous partirez à la retraite ?

Proportion pensant partir après 65 ans

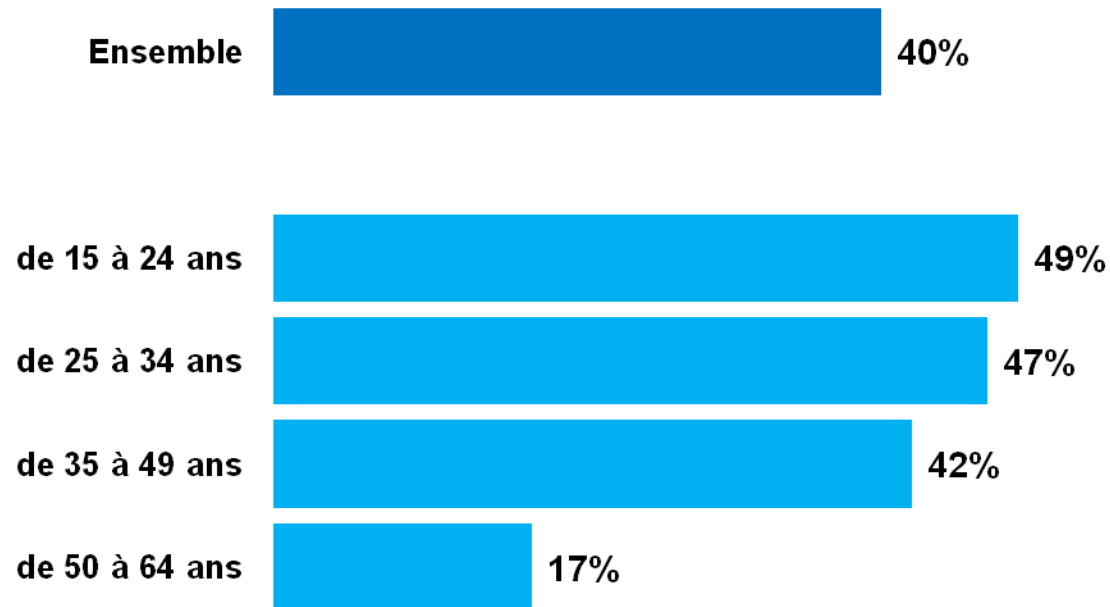


Base : Aux actifs et aux étudiants (667)

Pronostic d'âge de départ à la retraite selon l'âge

Vous personnellement à quel âge pensez-vous que vous partirez à la retraite ?

Proportion pensant partir après 65 ans

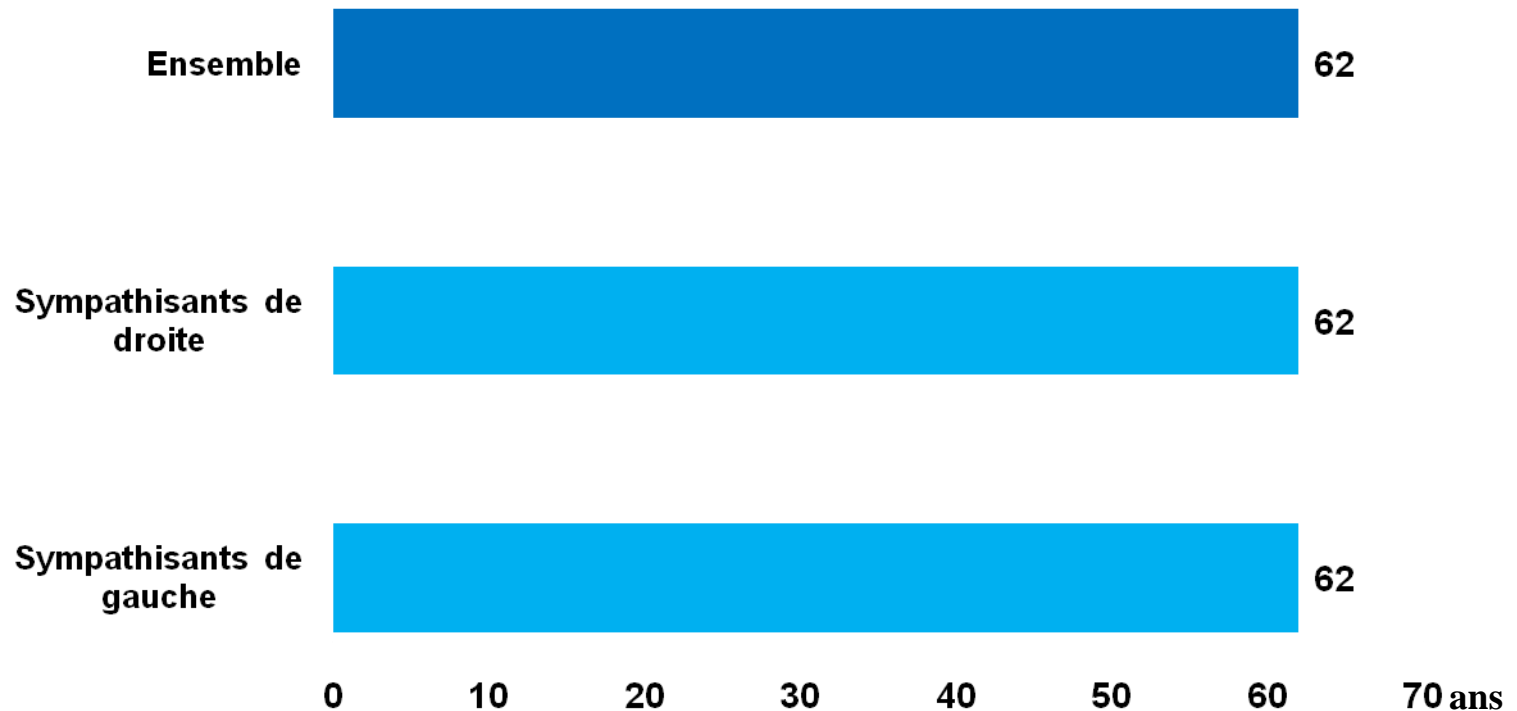


Base : Aux actifs et aux étudiants (667)

Pronostic d'âge de départ à la retraite selon la proximité partisane

Vous personnellement à quel âge pensez-vous que vous partirez à la retraite ?

Pronostic de l'âge moyen de départ à la retraite (en année)



Base : Aux actifs et aux étudiants (667)

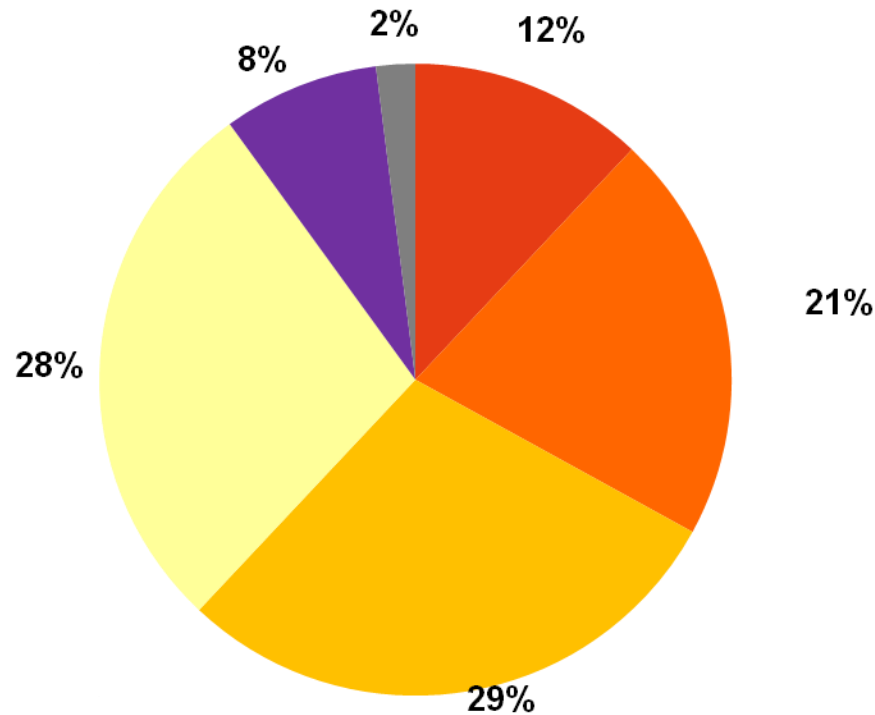


**Pistes pour la
réforme**

Pistes pour la réforme

Parmi les pistes de réformes les plus souvent évoquées pour sauver le système de retraites, quelle est celle que vous préférez ?

- Allonger la durée de cotisations retraite
- Augmenter le montant des cotisations retraite
- Mettre en place un système d'épargne individuelle pour compléter le système actuel par répartition
- Repousser l'âge légal de la retraite au-delà de 60 ans
- (Aucune de celles là)
- (NSP)

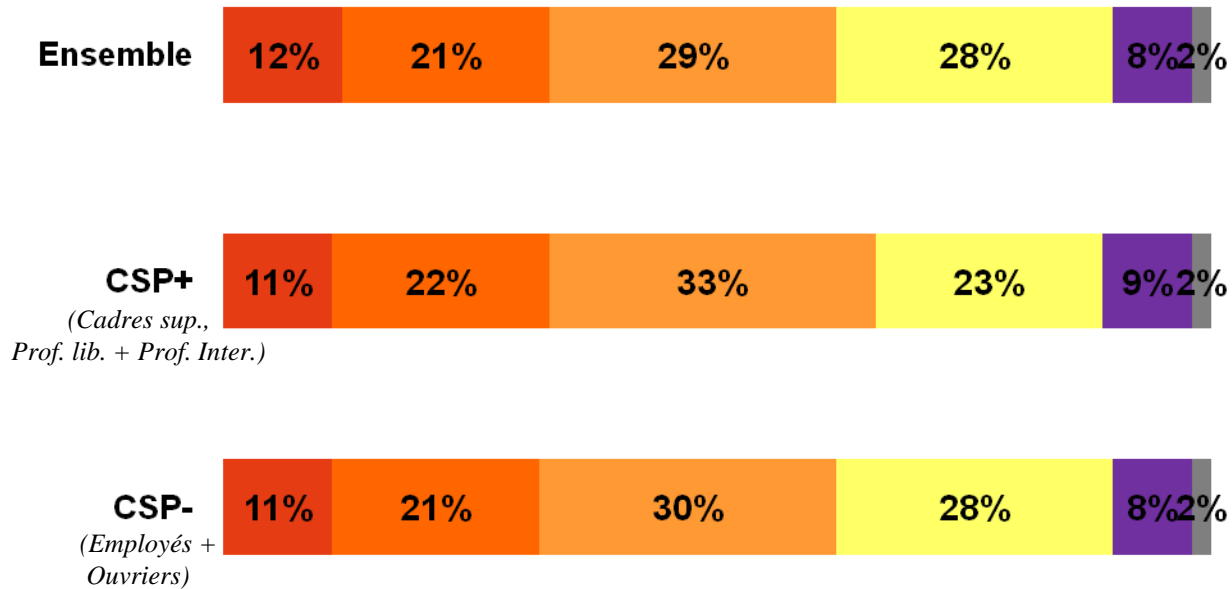


Base : Aux actifs et aux étudiants (667)

Pistes pour la réforme selon la catégorie professionnelle

Parmi les pistes de réformes les plus souvent évoquées pour sauver le système de retraites, quelle est celle que vous préférez ?

- Allonger la durée de cotisations retraite
- Augmenter le montant des cotisations retraite
- Mettre en place un système d'épargne individuelle pour compléter le système actuel par répartition
- Repousser l'âge légal de la retraite au-delà de 60 ans
- (Aucune de celles là)
- (NSP)

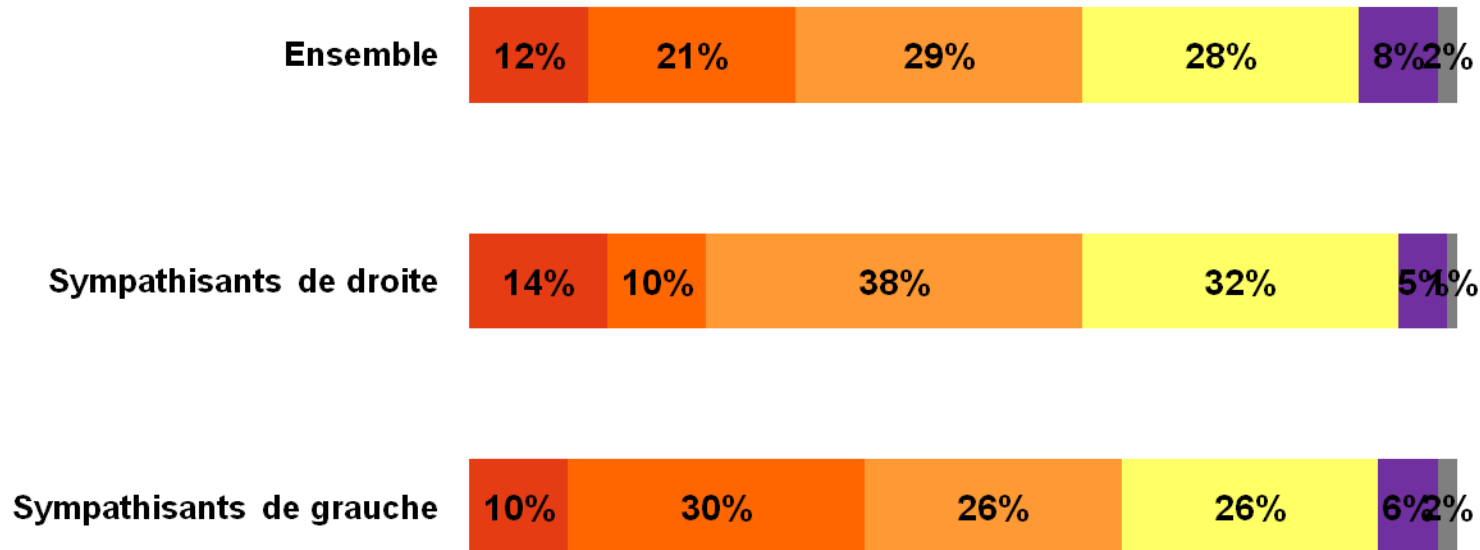


Base : Aux actifs et aux étudiants (667)

Pistes pour la réforme selon la proximité partisane

Parmi les pistes de réformes les plus souvent évoquées pour sauver le système de retraites, quelle est celle que vous préférez ?

- Allonger la durée de cotisations retraite
- Augmenter le montant des cotisations retraite
- Mettre en place un système d'épargne individuelle pour compléter le système actuel par répartition
- Repousser l'âge légal de la retraite au-delà de 60 ans
- (Aucune de celles là)
- (NSP)

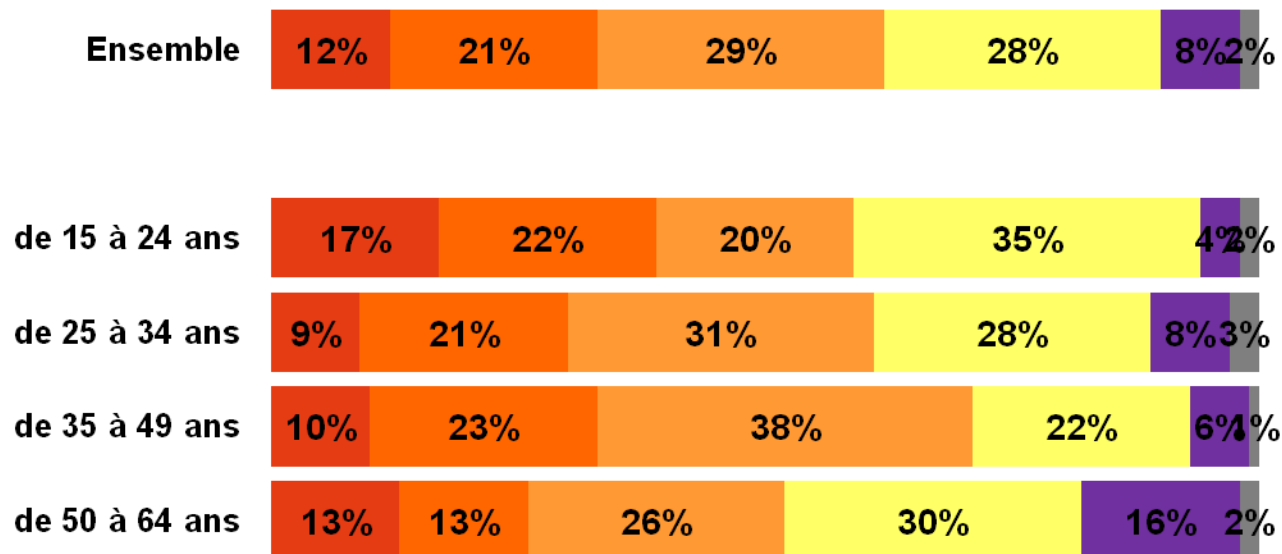


Base : Aux actifs et aux étudiants (667)

Pistes pour la réforme selon l'âge

Parmi les pistes de réformes les plus souvent évoquées pour sauver le système de retraites, quelle est celle que vous préférez ?

- Allonger la durée de cotisations retraite
- Augmenter le montant des cotisations retraite
- Mettre en place un système d'épargne individuelle pour compléter le système actuel par répartition
- Repousser l'âge légal de la retraite au-delà de 60 ans
- (Aucune de celles là)
- (NSP)



Base : Aux actifs et aux étudiants (667)



L'épargne

L'épargne ...

... vue par les actifs et les étudiants

Personnellement, épargnez-vous pour financer votre retraite ?

Base : Aux actifs et aux étudiants (667)



... vue par les retraités

Personnellement, avez-vous épargné pour financer votre retraite ?

Base : Aux retraités (271)



■ Oui, régulièrement ■ Oui, de temps en temps ■ Non, jamais ■ (NSP)

L'épargne selon la catégorie professionnelle

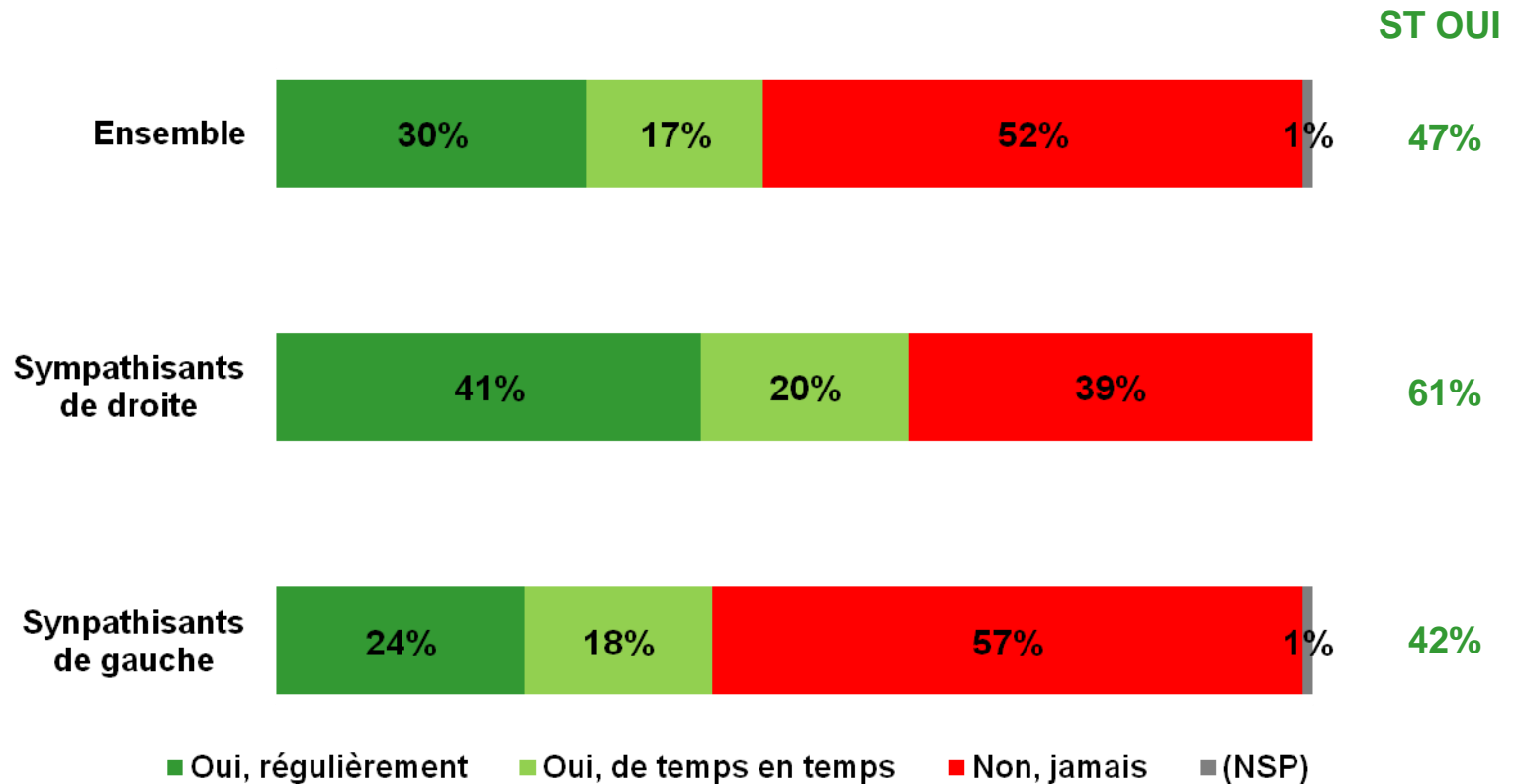
Personnellement, épargnez-vous pour financer votre retraite ?



Base : Aux actifs et aux étudiants (667)

L'épargne selon la proximité partisane

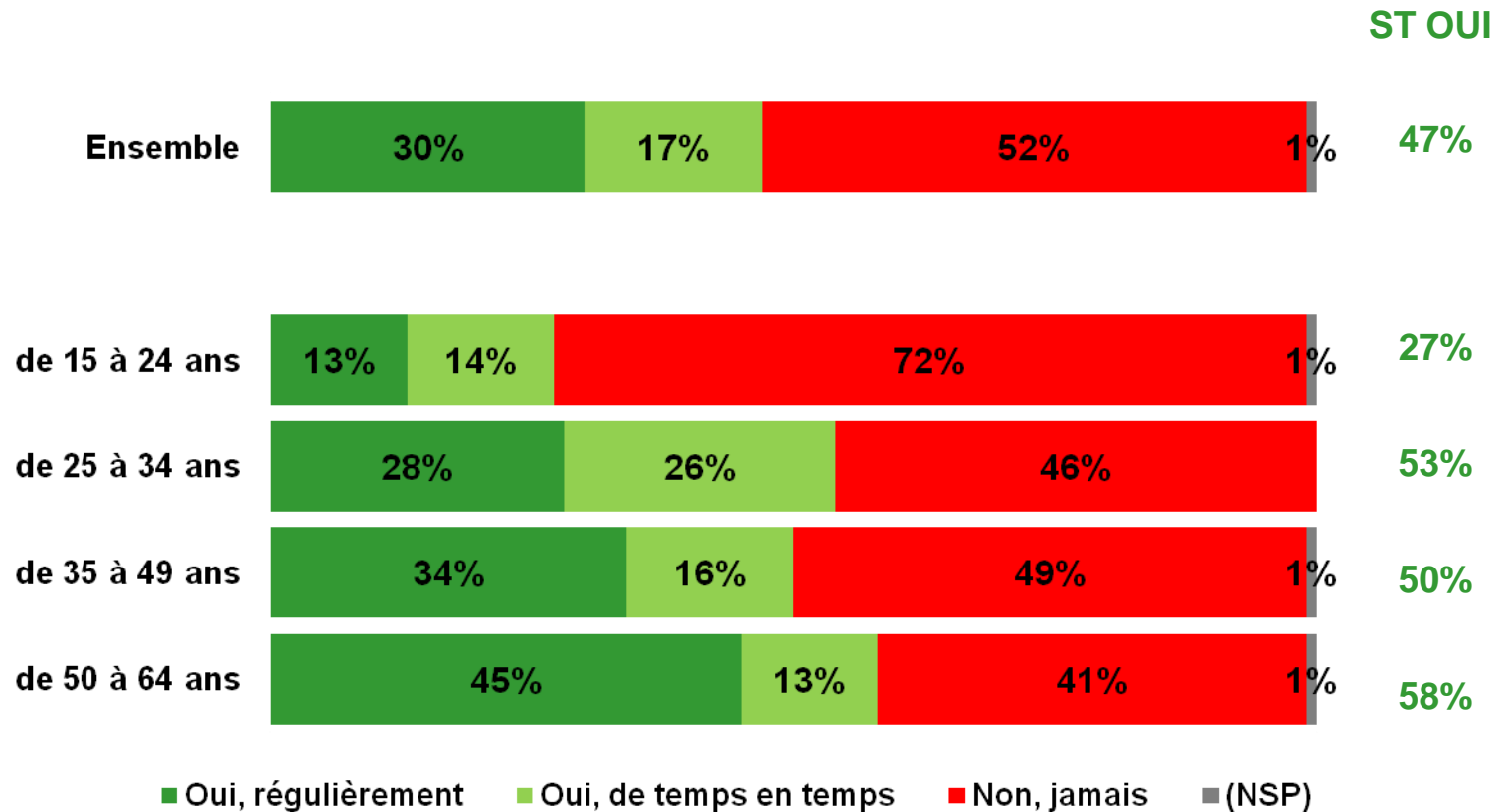
Personnellement, épargnez-vous pour financer votre retraite ?



Base : Aux actifs et aux étudiants (667)

L'épargne selon l'âge

Personnellement, épargnez-vous pour financer votre retraite ?



Base : Aux actifs et aux étudiants (667)