



# SONDAGE D'ENTRE-DEUX-TOURS

Analyse du vote aux élections Régionales 2010

Un sondage



pour



→ Sondage TNS Sofres / Logica effectué pour :



Le Monde

- **Dates de réalisation** : les 19 et 20 mars 2010
- Échantillon national de **1500 personnes** représentatif de l'ensemble de la population âgée de **18 ans et plus**, interrogées par téléphone par le réseau des enquêteurs de TNS Sofres.
- Méthode des quotas (sexe, âge, profession du chef de ménage PCS) et stratification par région et catégorie d'agglomération.

TNS Sofres rappelle que la notice du sondage est consultable auprès de la Commission des sondages.

Remarque : pour chacun des graphiques présentés ci-après, la différence avec 100% correspond aux sans réponse.



## SONDAGE D'ENTRE-DEUX-TOURS

Analyse des mécanismes du vote aux Régionales 2010

### TNS SOFRES

Auteur

Brice TEINTURIER

Carine MARCE

Guillaume PETIT

Marie-Colombe AFOTA

France Télévision / Radio  
France / Le Monde

19PA17 | © TNS

# I - LE SECOND TOUR

SONDAGE D'ENTRE-DEUX-TOURS

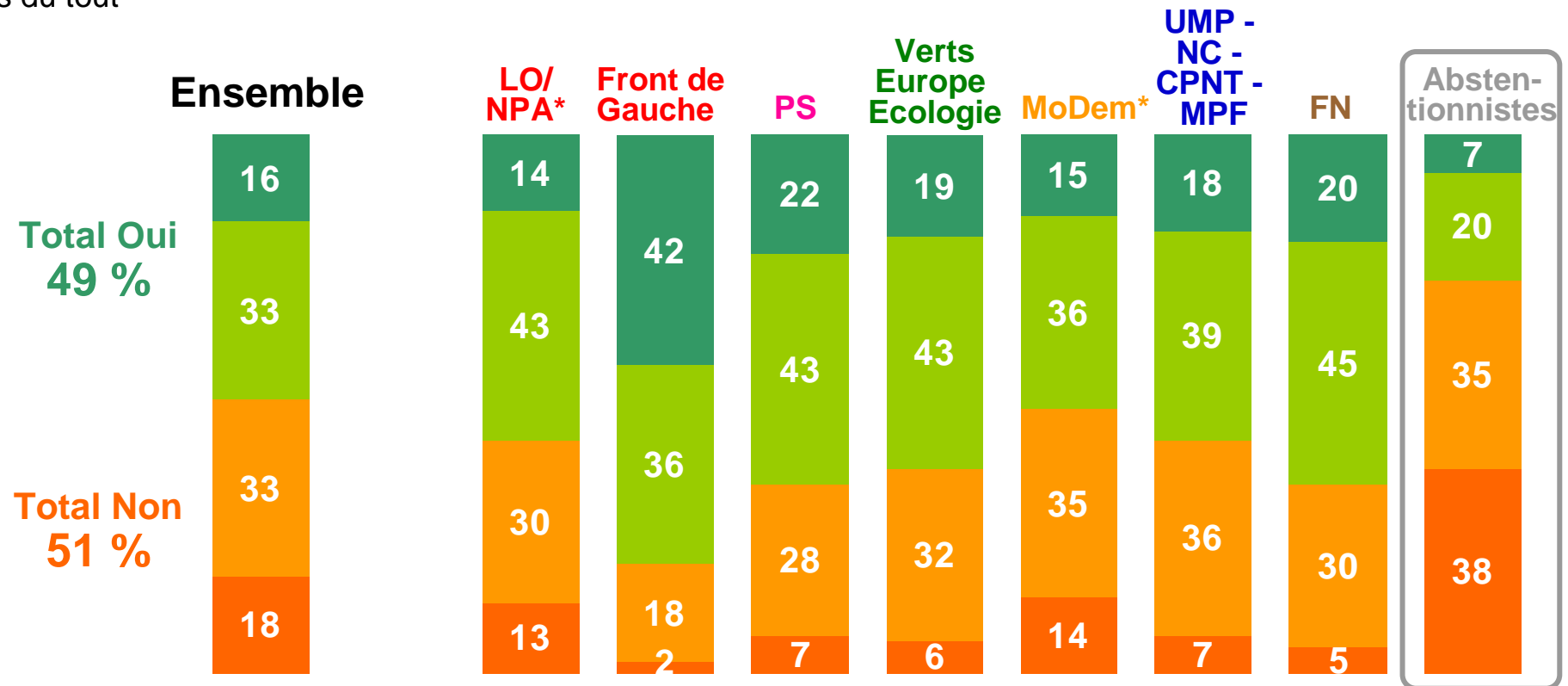


# L'intérêt pour la campagne

Vous êtes-vous intéressé à la campagne électorale pour les élections régionales ?

- Beaucoup
- Assez
- Peu
- Pas du tout

**Selon le vote au 1<sup>er</sup> tour des élections régionales :**

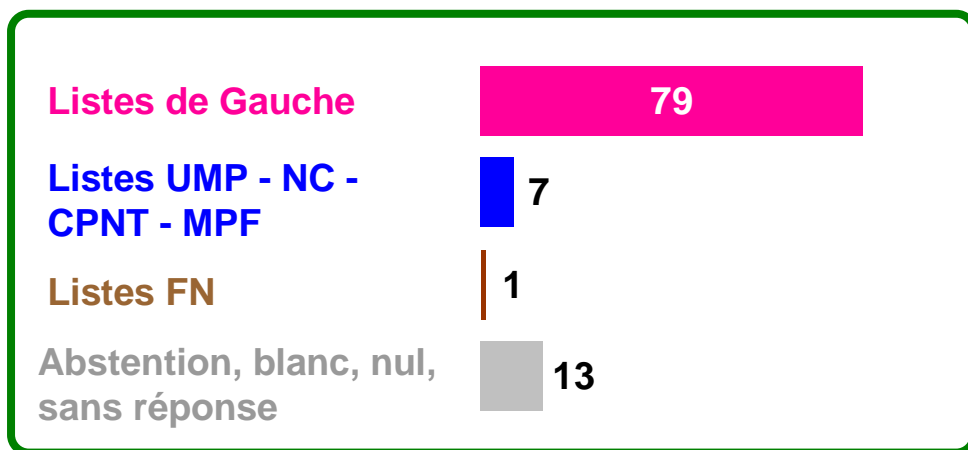


(\* En raison de la faiblesse des effectifs, les résultats sont à interpréter avec prudence.

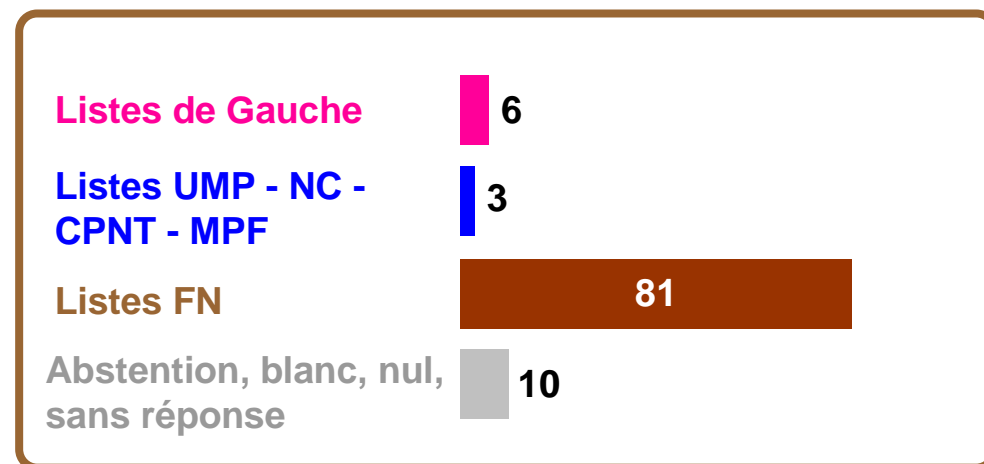
# Les transferts de vote dans les régions à triangulaire avec le FN (12 régions)

## Le vote au 2<sup>nd</sup> tour des électeurs...

### ... d'EUROPE ECOLOGIE au 1<sup>er</sup> tour



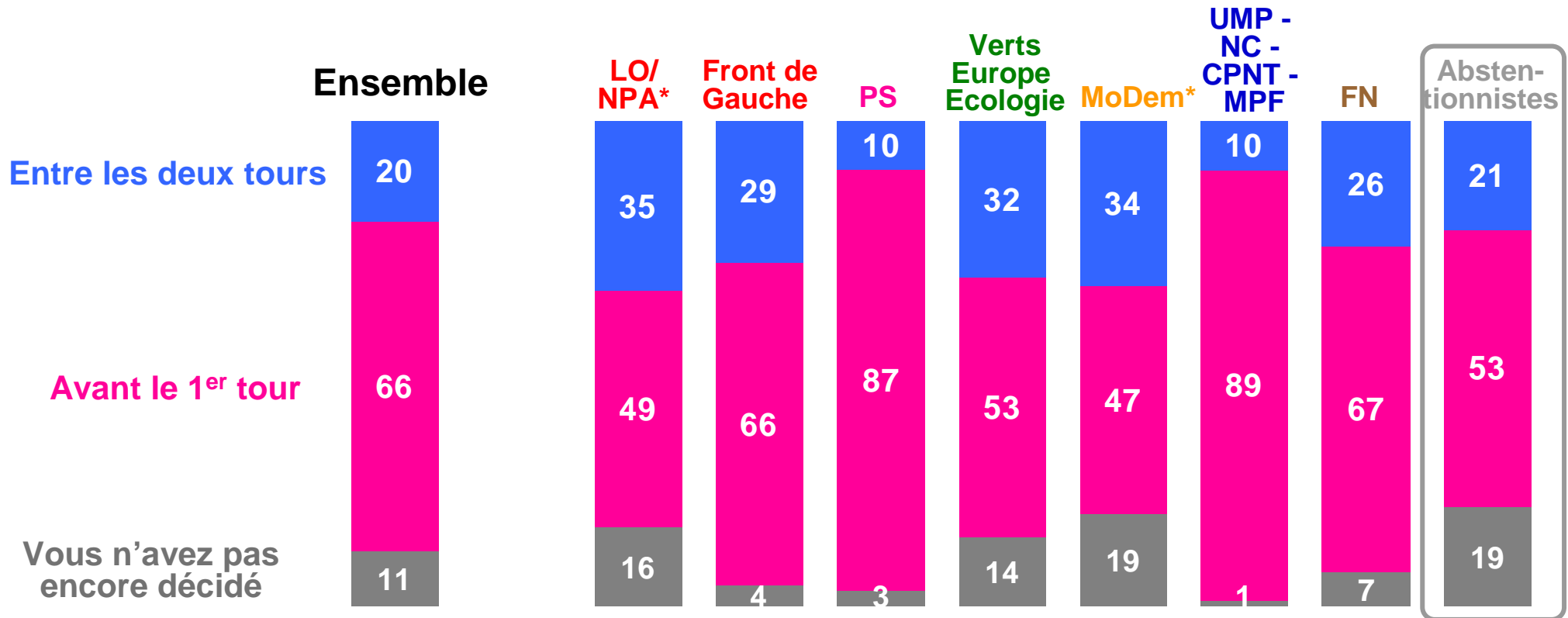
### ... du FRONT NATIONAL au 1<sup>er</sup> tour



# Le moment du choix pour le 2<sup>nd</sup> tour

A quel moment avez-vous fait le choix de la liste pour laquelle vous allez voter dimanche ?

Selon le vote au 1<sup>er</sup> tour des élections régionales :



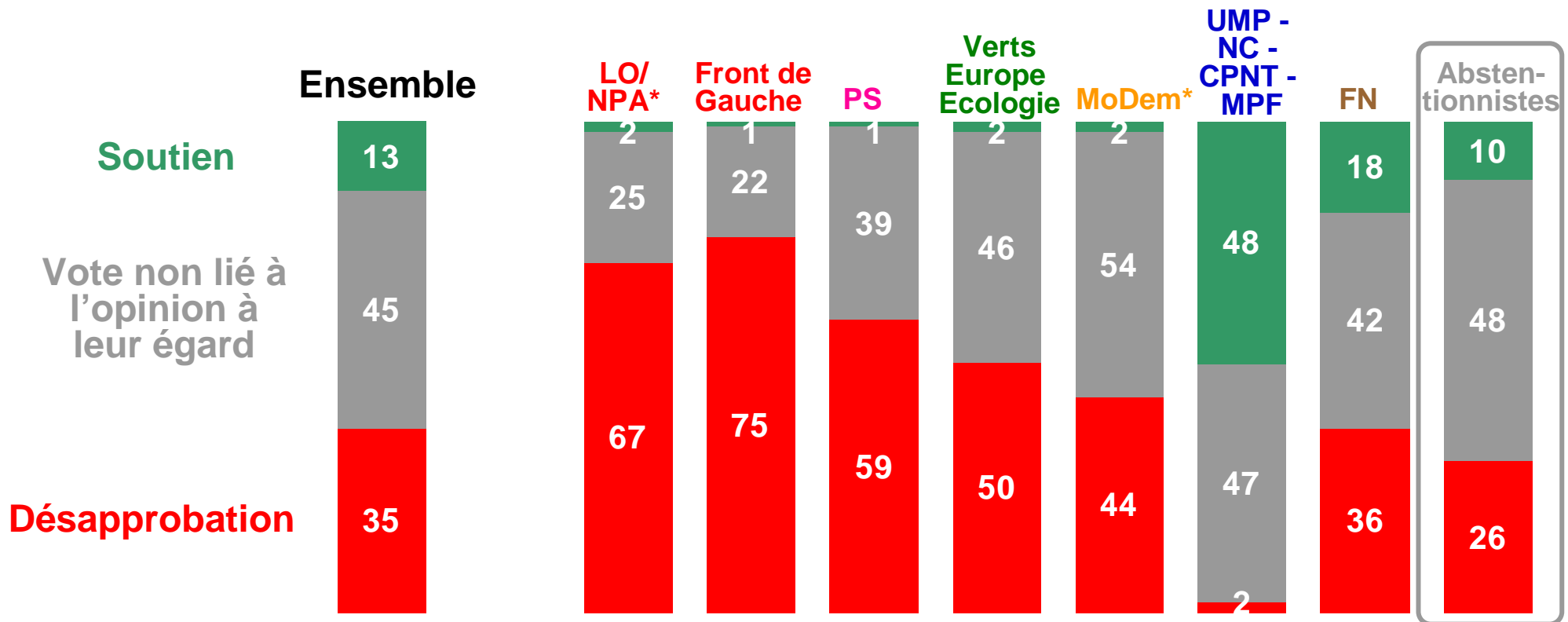
(\*) En raison de la faiblesse des effectifs, les résultats sont à interpréter avec prudence.

# L'enjeu du vote au 2<sup>nd</sup> tour : soutien ou sanction ?

Avez-vous l'intention lors de ce second tour :

- d'exprimer votre **soutien** au gouvernement actuel et à Nicolas Sarkozy,
- d'exprimer votre **désapprobation** à l'égard du gouvernement actuel et de Nicolas Sarkozy,
- ou bien **vosre opinion à leur égard** n'aura pas d'influence dans votre vote ?

Selon le vote au 1<sup>er</sup> tour des élections régionales :



(\*) En raison de la faiblesse des effectifs, les résultats sont à interpréter avec prudence.

# L'importance de différents thèmes dans le vote

Pour chacun de ces thèmes, aura-t-il beaucoup d'importance, assez d'importance, peu d'importance ou pas du tout d'importance dans votre vote de dimanche ?

Selon le vote au 1<sup>er</sup> tour des élections régionales :

	Ensemble		LO/ NPA*	Front de Gauche	PS	Verts Europe Ecologie	MoDem *	UMP-NC- CPNT - MPF	FN
	Important	Pas important							
La situation de l'emploi en France	86	13	97	91	90	91	85	82	83
Les services publics dans les régions	81	18	100	91	90	87	84	80	81
L'environnement	81	18	73	87	84	96	80	80	67
Le pouvoir d'achat	78	21	80	87	82	79	74	74	81
La fiscalité dans les régions	74	24	74	73	82	65	68	79	72
La future réforme des retraites	73	25	100	89	79	67	62	70	73
La sécurité des personnes	73	26	67	45	69	60	58	83	85
Les transports dans les régions	73	26	73	84	82	86	71	74	61
La politique menée par le gouvernement et Nicolas Sarkozy	59	38	48	77	62	64	63	74	62

(\* En raison de la faiblesse des effectifs, les résultats sont à interpréter avec prudence.

SONDAGE D'ENTRE-DEUX-TOURS > I - LE SECOND TOUR

# II - ET APRÈS LES RÉGIONALES ?

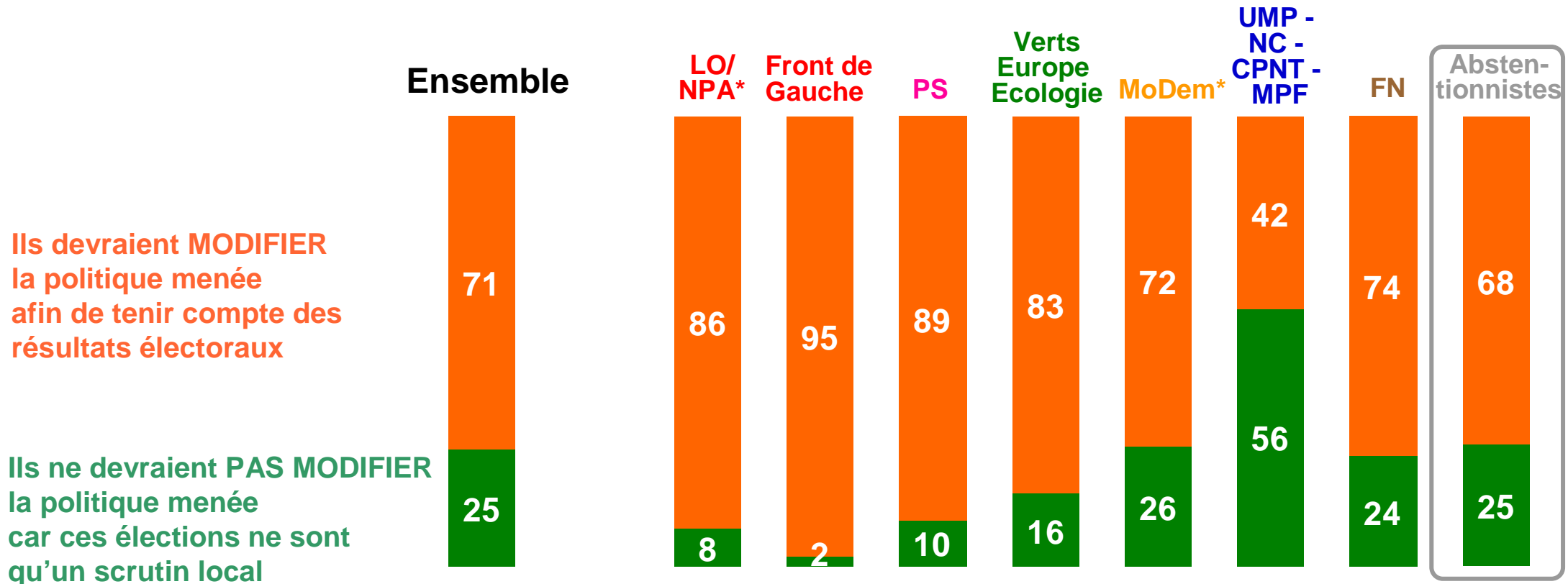
SONDAGE D'ENTRE-DEUX-TOURS



# L'impact souhaité sur la politique menée

Selon vous, à la suite des élections régionales, quelle devrait être l'attitude du gouvernement et de Nicolas Sarkozy ?

Selon le vote au 1<sup>er</sup> tour des élections régionales :



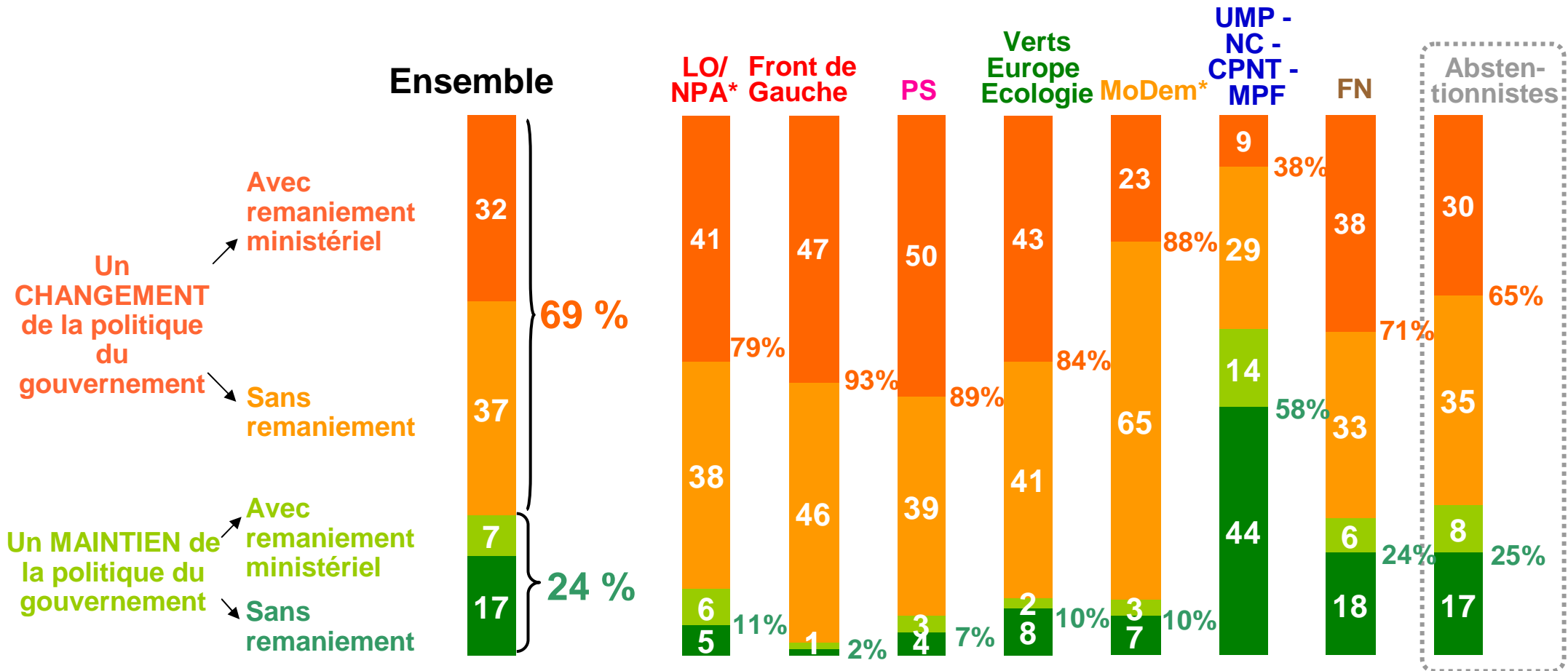
(\* En raison de la faiblesse des effectifs, les résultats sont à interpréter avec prudence.

SONDAGE D'ENTRE-DEUX-TOURS > II - ET APRÈS LES RÉGIONALES ?

# Politique du gouvernement et remaniement ministériel

Souhaitez-vous que dans les mois et les semaines qui viennent, il y ait :

Selon le vote au 1<sup>er</sup> tour des élections régionales :

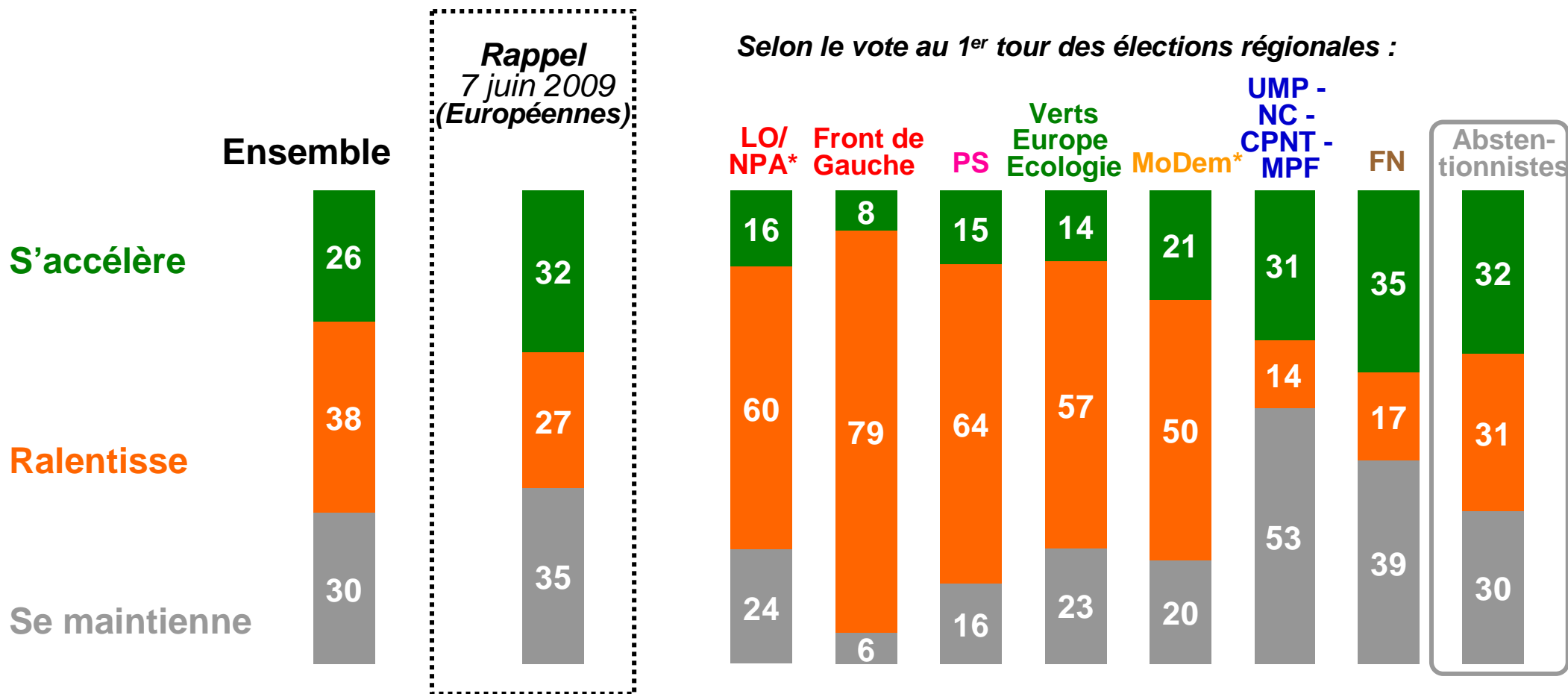


(\*) En raison de la faiblesse des effectifs, les résultats sont à interpréter avec prudence.

SONDAGE D'ENTRE-DEUX-TOURS > II - ET APRÈS LES RÉGIONALES ?

# Le rythme des réformes souhaité à l'avenir

Souhaitez-vous que dans les mois et les semaines qui viennent, le rythme des réformes menées par le gouvernement :



(\*) En raison de la faiblesse des effectifs, les résultats sont à interpréter avec prudence.

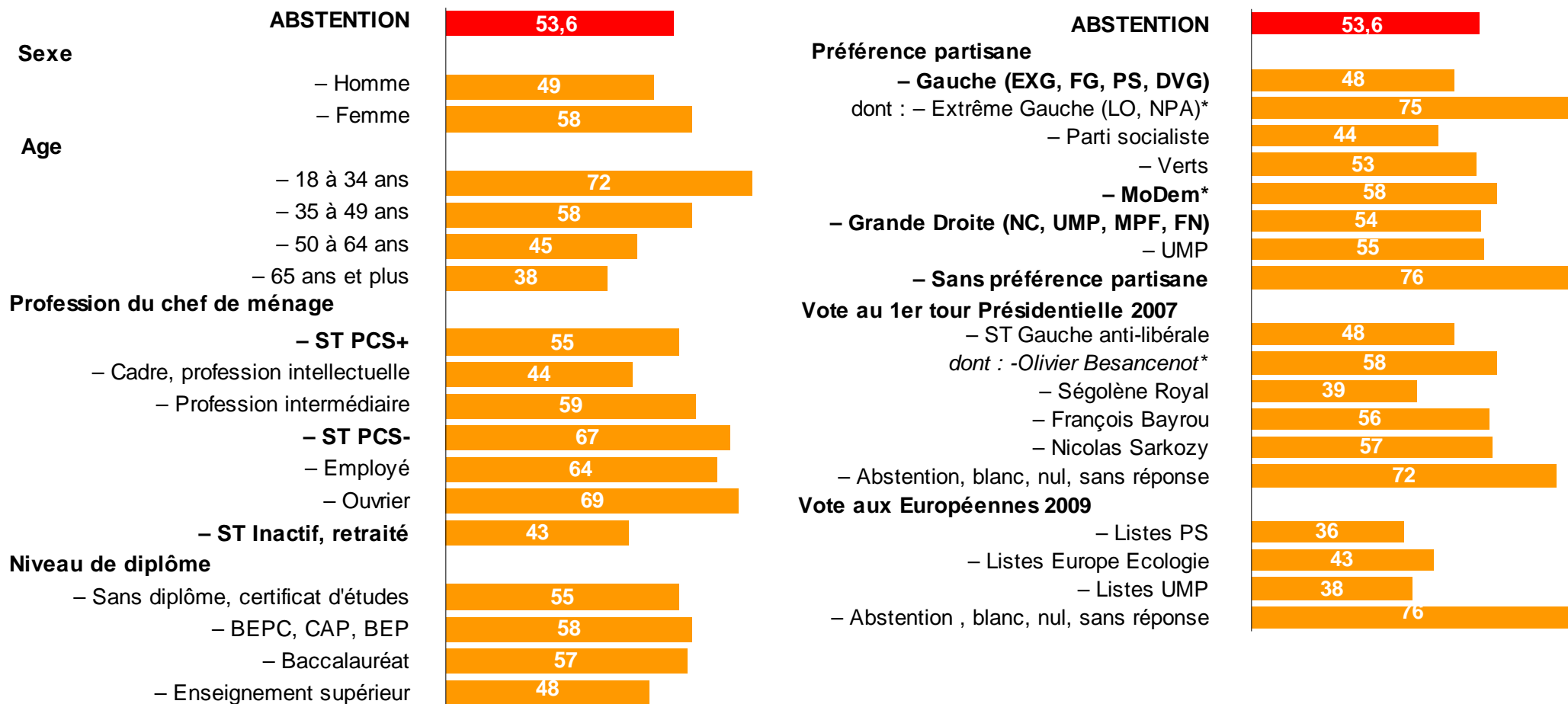
SONDAGE D'ENTRE-DEUX-TOURS > II - ET APRÈS LES RÉGIONALES ?

# III - RETOUR SUR LE 1<sup>ER</sup> TOUR

SONDAGE D'ENTRE-DEUX-TOURS



# Le profil des abstentionnistes au 1<sup>er</sup> tour



(\* ) En raison de la faiblesse des effectifs, les résultats sont à interpréter avec prudence.

# Le profil des électorats au 1<sup>er</sup> tour (1/2)

LO/NPA
Front de Gauche
Parti Socialiste
Divers Gauche
Verts Europe Ecologie
AEI
MoDem
UMP-NC-CPNT-MPF
Divers droite
FN
Autres listes

<b>ENSEMBLE</b>	100%	3,5	6,1	29,4	2,1	12,5	1	4,3	26,2	1,1	11,7	2,1
-----------------	------	-----	-----	------	-----	------	---	-----	------	-----	------	-----

## Sexe

– Homme	100%	2	5	30	3	11	1	5	24	1	17	3
– Femme	100%	5	7	29	1	14	1	4	29	1	7	1

## Age

– 18 à 34 ans	100%	10	3	26	2	19	1	4	22	2	7	3
– 35 à 49 ans	100%	3	7	29	1	19	2	7	22	1	7	4
– 50 à 64 ans	100%	2	6	34	3	9	1	2	22	1	18	1
– 65 ans et plus	100%	0	7	27	3	5	0	5	37	1	14	2

## Profession du chef de ménage

– <b>ST PCS+</b>	100%	4	7	28	1	22	1	8	20	1	6	3
– Cadre, profession intellectuelle	100%	3	7	28	1	19	1	9	24	0	7	1
– Profession intermédiaire	100%	4	10	28	1	28	2	8	12	2	1	4
– <b>ST PCS-</b>	100%	8	3	31	2	11	2	3	21	1	16	3
– Employé	100%	6	5	28	4	16	3	3	27	1	3	4
– Ouvrier	100%	9	2	34	1	8	1	3	18	1	22	2
– <b>ST Inactif, retraité</b>	100%	1	7	29	3	6	0	3	33	1	14	1

## Niveau de diplôme

– Sans diplôme, certificat d'études	100%	0	9	33	2	2	0	0	29	2	20	3
– BEPC, CAP, BEP	100%	2	7	33	1	8	1	3	23	1	18	2
– Baccalauréat	100%	4	5	30	5	8	2	3	29	0	14	1
– Enseignement supérieur	100%	5	6	26	1	20	1	7	26	1	5	2

(\*) En raison de la faiblesse des effectifs, les résultats sont à interpréter avec prudence.



SONDAGE D'ENTRE-DEUX-TOURS > III - RETOUR SUR LE 1ER TOUR



# Le profil des électorats au 1<sup>er</sup> tour (2/2)

LO/NPA
Front de Gauche
Parti Socialiste
Divers Gauche
Verts Europe Ecologie
AEI
MoDem
UMP-NC-CPNT-MPF
Divers droite
FN
Autres listes

<b>ENSEMBLE</b>	100%	3,5	6,1	29,4	2,1	12,5	1	4,3	26,2	1,1	11,7	2,1
-----------------	------	-----	-----	------	-----	------	---	-----	------	-----	------	-----

## Préférence partisane

– Gauche (EXG, FG, PS, DVG)	100%	6	12	52	4	20	1	1	2	0	3	1
dont : – Extrême Gauche (LO, NPA)	100%	67	2	22	0	9	0	0	0	0	0	0
– PC, Parti de Gauche	100%	5	53	28	4	3	0	1	4	0	2	0
– Parti socialiste	100%	1	4	77	5	6	0	1	0	0	5	1
– Verts	100%	0	3	14	1	72	2	1	6	0	0	0
– MoDem	100%	0	0	13	0	7	0	50	17	7	4	2
– Grande Droite (NC, UMP, MPF, FN)	100%	1	0	3	1	2	1	1	62	1	25	3
dont : – UMP	100%	0	0	2	0	2	1	0	81	0	11	2
– FN	100%	0	1	2	2	3	0	0	8	2	83	0
– Sans préférence partisane	100%	0	5	21	0	16	2	6	20	7	19	5

## Vote au 1er tour Présidentielle 2007

– ST Gauche antilibérale	100%	19	28	24	4	14	2	2	3	0	2	2
dont : – Olivier Besancenot	100%	38	20	20	0	14	3	0	2	0	4	0
– Marie-George Buffet*	100%	0	54	33	9	0	0	0	4	0	0	0
– Ségolène Royal	100%	2	6	69	3	14	0	1	1	1	3	1
– François Bayrou	100%	0	3	20	3	24	1	26	16	2	2	4
– Nicolas Sarkozy	100%	0	0	6	1	3	1	2	70	1	13	2
– Jean-Marie Le Pen*	100%	2	2	2	0	3	0	0	4	0	87	0
– Abstention, blanc, nul, sans réponse	100%	5	5	28	4	18	1	4	22	3	10	1

## Vote aux Européennes 2009

– Listes LO-NPA*	100%	51	20	19	0	10	0	0	0	0	0	0
– Listes FG	100%	7	63	24	5	1	0	0	0	0	0	0
– Listes PS	100%	2	3	81	4	5	0	1	1	0	3	1
– Listes Europe Ecologie	100%	3	5	27	3	48	3	2	8	0	2	1
– Listes MoDem	100%	0	2	12	0	11	1	46	21	3	0	5
– Listes UMP	100%	0	0	6	1	2	0	2	85	1	2	2
– Listes FN*	100%	0	0	3	0	0	0	0	1	0	96	0
– Abstention, blanc, nul, sans réponse	100%	4	3	32	3	11	1	5	21	4	14	3

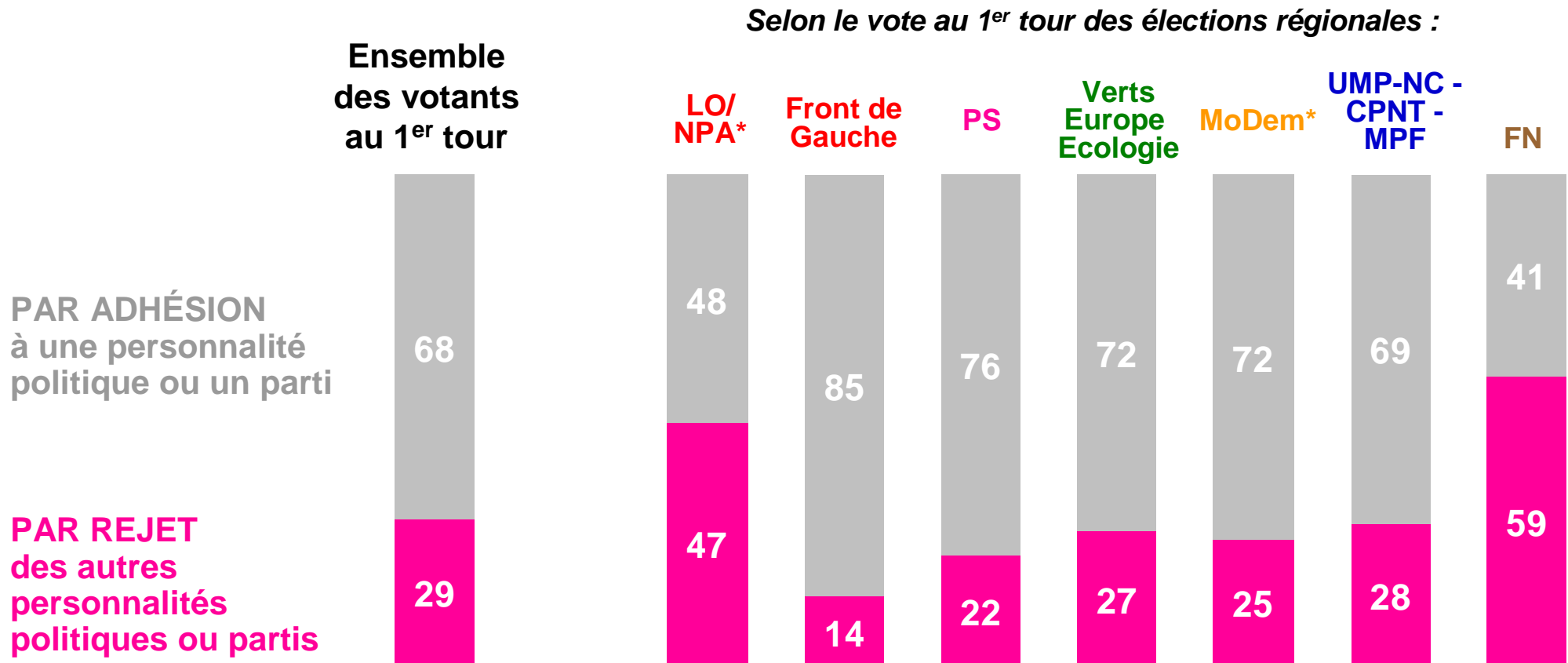
(\* En raison de la faiblesse des effectifs, les résultats sont à interpréter avec prudence.

SONDAGE D'ENTRE-DEUX-TOURS > III - RETOUR SUR LE 1ER TOUR



# Le vote du 1<sup>er</sup> tour : par adhésion ou par rejet ?

Diriez-vous que dimanche dernier, vous avez voté plutôt :



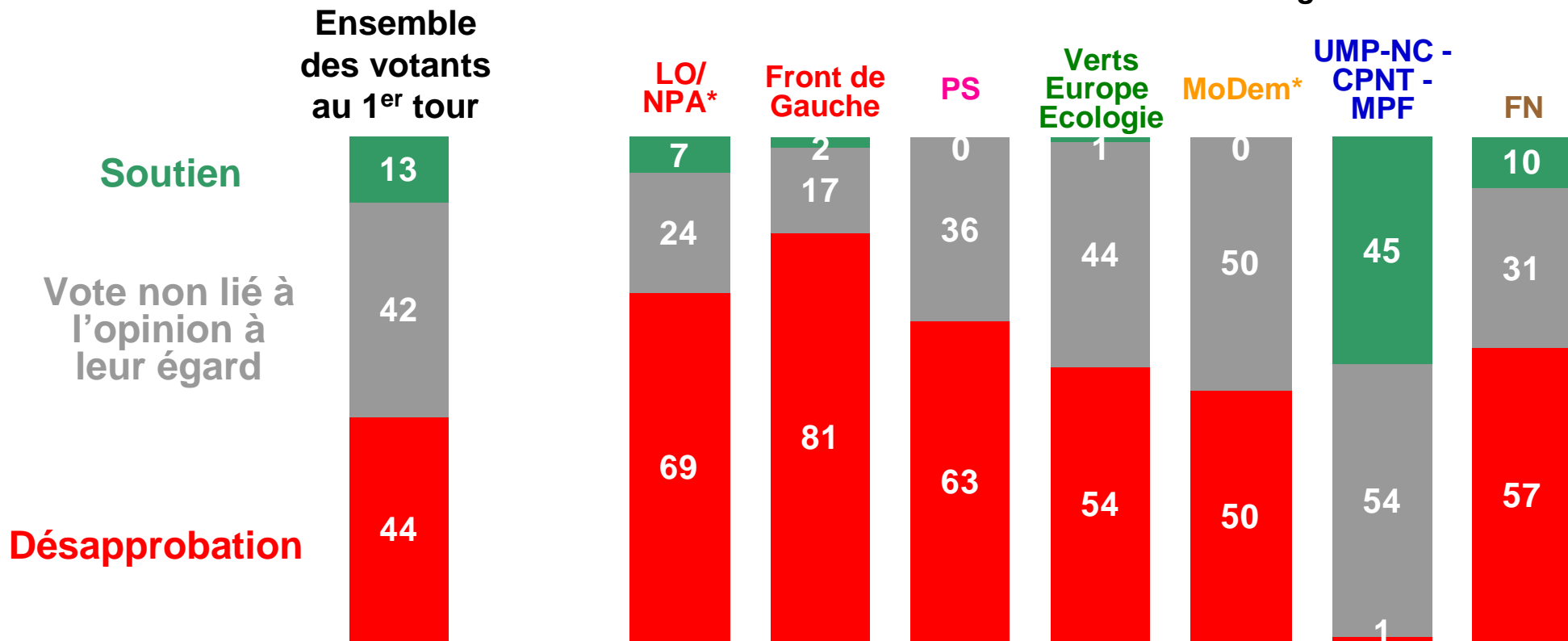
(\* En raison de la faiblesse des effectifs, les résultats sont à interpréter avec prudence.

# L'enjeu du vote au 1<sup>er</sup> tour : soutien ou sanction ?

Lors du 1<sup>er</sup> tour des élections régionales, avez-vous voulu :

- exprimer votre **soutien** au gouvernement actuel et à Nicolas Sarkozy,
- exprimer votre **désapprobation** à l'égard du gouvernement actuel et de Nicolas Sarkozy,
- ou bien votre **opinion** à leur **égard** n'a pas eu d'influence dans votre vote ?

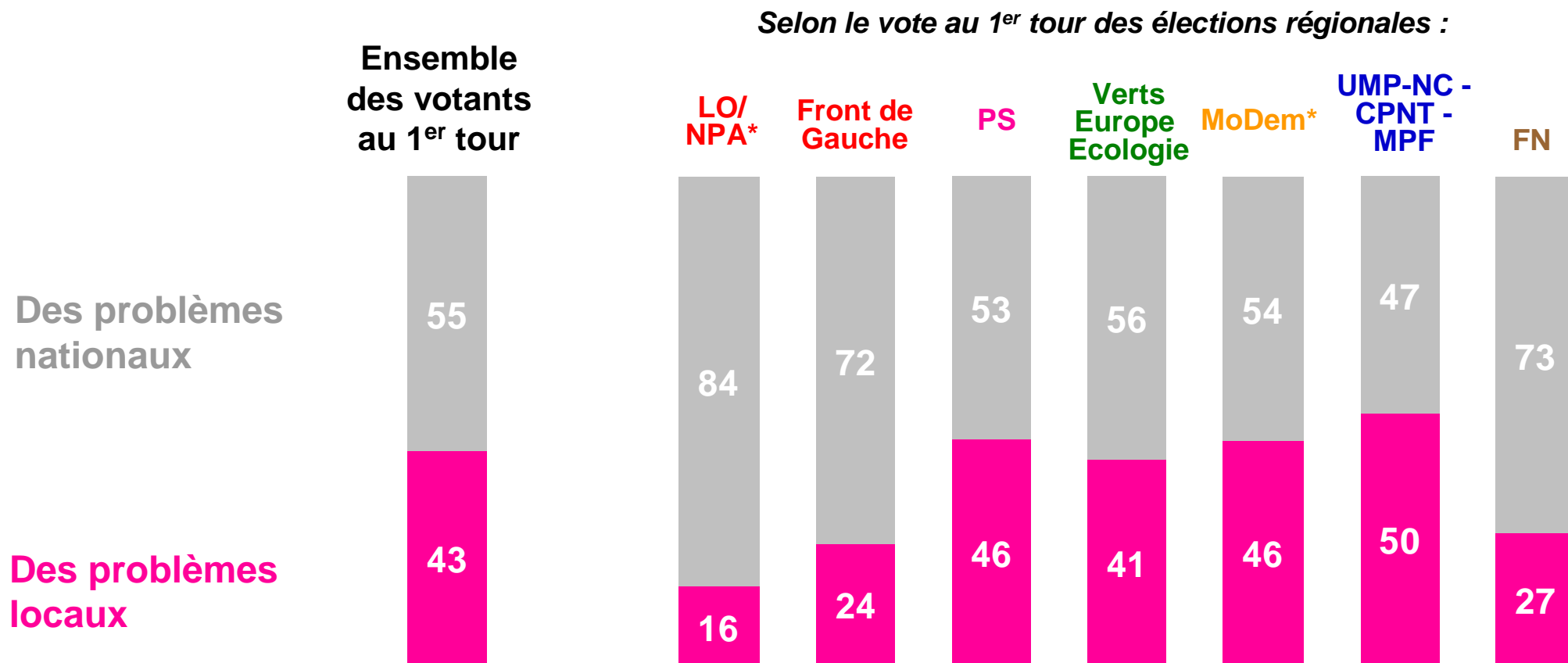
*Selon le vote au 1<sup>er</sup> tour des élections régionales :*



(\* En raison de la faiblesse des effectifs, les résultats sont à interpréter avec prudence.

# L'enjeu du vote au 1<sup>er</sup> tour : local ou national ?

Au moment de voter, est-ce que vous vous êtes déterminé surtout en fonction :

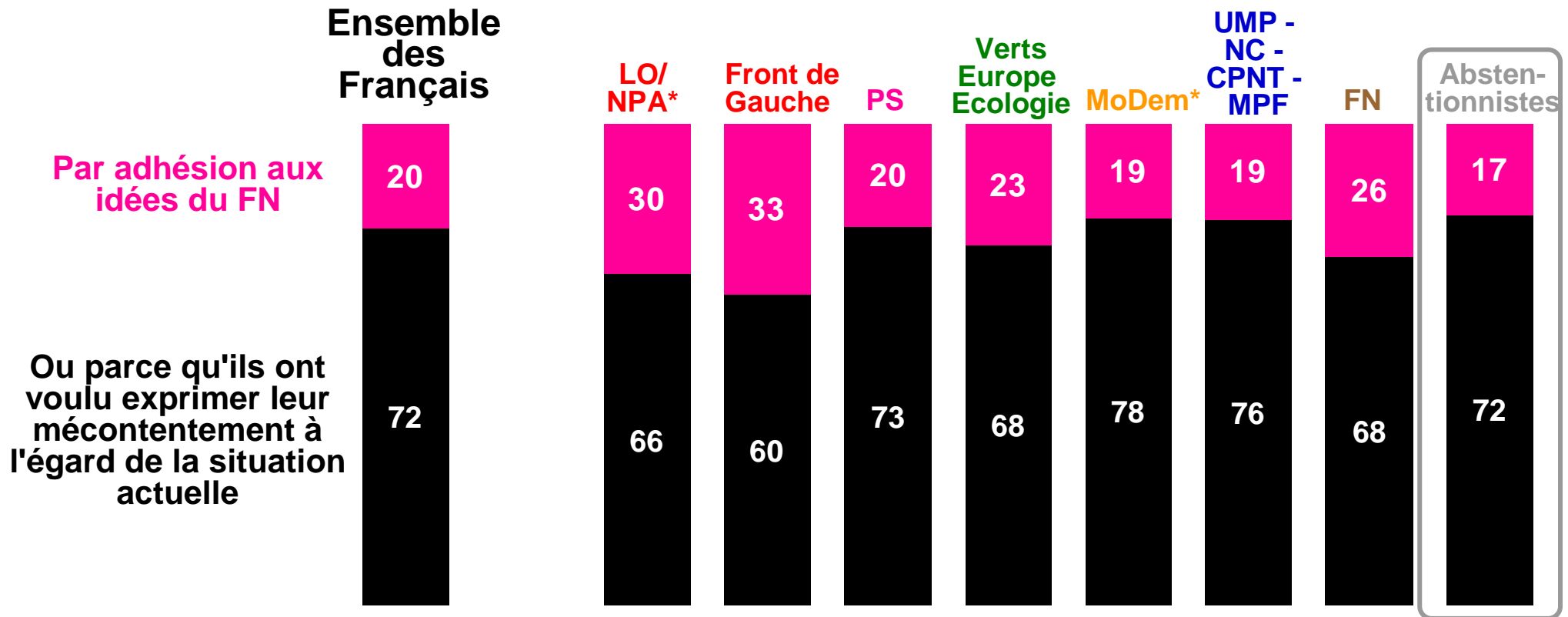


(\*) En raison de la faiblesse des effectifs, les résultats sont à interpréter avec prudence.

# Les raisons du vote FN au 1<sup>er</sup> tour

Diriez-vous que les personnes qui ont voté pour le Front National au premier tour dimanche dernier l'ont fait avant tout :

*Selon le vote au 1<sup>er</sup> tour des élections régionales :*



(\* En raison de la faiblesse des effectifs, les résultats sont à interpréter avec prudence.