



Le baromètre des usages sociaux et politiques du web

Une enquête Temps Réels / TNS Sofres

Sommaire

1. Un baromètre nécessaire
2. Les pratiques politiques du web
3. L'influence d'Internet sur la vie politique



Le baromètre des usages sociaux et politiques du web

Une enquête Temps Réels / TNS Sofres

TNS Sofres

Auteurs
Emmanuel Rivière
Pierre Jouglu

Temps Réels

170P82 | © TNS



Un baromètre nécessaire

Le baromètre des usages sociaux et politiques du web

TIC, réseaux et société : un domaine de plus en plus étudié

L'équipement



Enquête « Conditions de vie et Aspirations des Français »

La diffusion des technologies de l'information et de la communication dans la société française (2009)

Les comportements



Connection creates value

Observatoire des réseaux sociaux

Les pratiques culturelles



culture études

PRATIQUES ET PUBLICS

Téléchargeable sur le site <http://www.culture.gouv.fr/deps> 2009-5

Le baromètre des usages sociaux et politi

Les pratiques culturelles des Français à l'ère numérique
Éléments de synthèse 1997-2008¹



Quid de la relation entre Internet et les pratiques politiques ?



**MODERNISER LA VIE POLITIQUE :
INNOVATIONS AMERICAINES, LEÇONS POUR LA FRANCE**

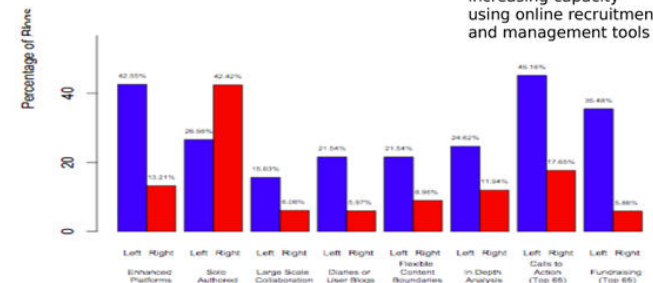
Une enquête qui a permis de
mettre à jour l'importance
d'Internet dans l'organisation de
la victoire démocrate

Les prémices d'une étude des
pratiques selon la proximité
politique aux Etats-Unis, par
Yochai Benkler

Left/Right divergent practices

Benkler, Shaw, and Stodden
155 top political blogs
Structured observation

Link analysis to select high-
impact sites
Complemented by structured
observation
=>still small scale
increasing capacity
using online recruitment
and management tools



Mais le cas français encore insuffisamment étudié

L'enquête Temps Réels / TNS Sofres

→ Répond au besoin d'une enquête sur les citoyens français

- Un sondage réalisé auprès d'un échantillon de 1000 personnes représentatif de l'ensemble de la population âgée de 18 ans et plus
- En face-à-face, au domicile des personnes interrogées
- Terrain du 25 au 28 septembre 2009
- Méthode des quotas (sexe, âge, profession du chef de ménage PCS) et stratification par région et catégorie d'agglomération

→ Avec un double niveau d'analyse, étayé par des questions précises et détaillées :

- Les pratiques politiques online réalisées par les internautes
- L'opinion de l'ensemble des citoyens sur l'influence d'Internet sur la vie politique



Les pratiques politiques du web

Le baromètre des usages sociaux et politiques du web

Les formes des pratiques politiques sur Internet

Je vais vous citer un certain nombre de choses que l'on peut faire sur Internet. Pour chacune d'elle, pouvez-vous me dire s'il vous est déjà arrivé de la faire sur Internet ?

Total Oui

Signer une pétition en ligne

46

29

21

4

25%

Consulter le site Internet d'un parti politique

57

22

19

2

21%

Transférer des informations, des liens ou des fichiers qui traitent de sujets politiques à votre entourage

68

15

14

3

17%

Visiter le site ou le blog d'une personnalité politique

60

24

15

1

16%

Commenter l'actualité politique sur un site d'information ou un blog par exemple

69

20

9

2

11%

Participer à des forums de discussion politique

73

21

4

5%

Publier des contenus politiques sur un media social, un réseau social ou un blog

83

12

4

4%

Faire la promotion d'une personnalité politique ou d'un parti sur un site, un blog ou un réseau social

83

14

2

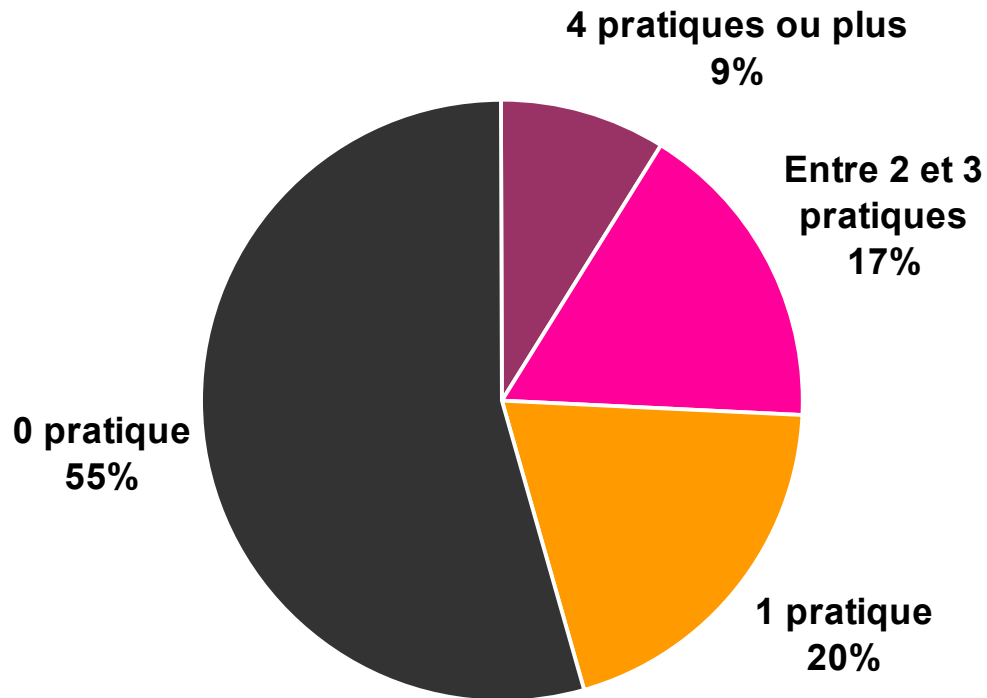
3%

- Non, et je ne pense pas le faire à l'avenir
- Non, mais cela pourrait m'arriver
- Oui, quelquefois
- Oui, souvent

Aux internautes, soit 64,5% de l'échantillon



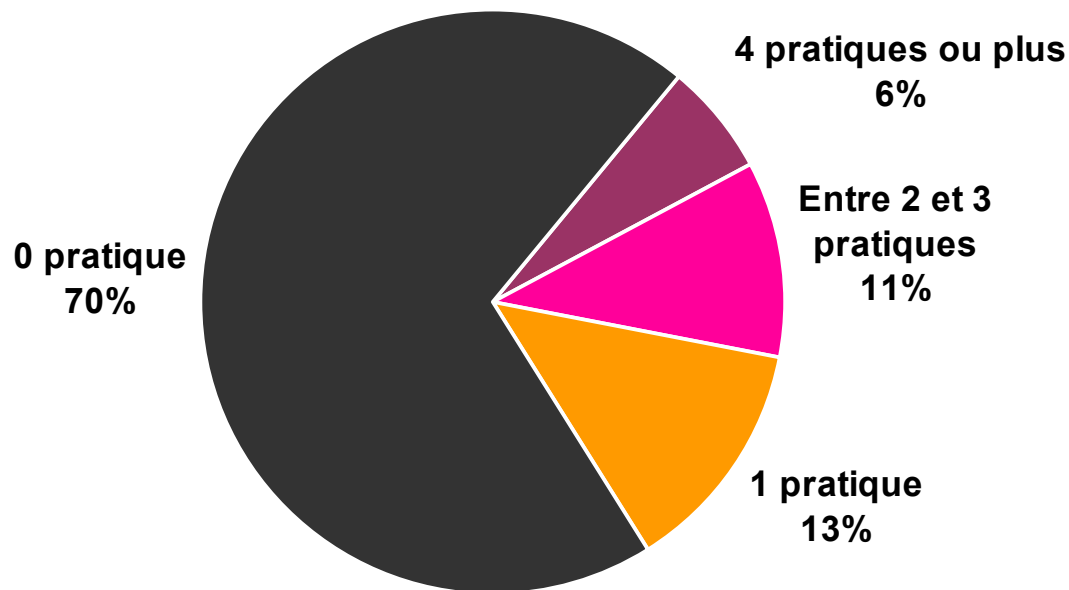
Au global, des pratiques largement développées



45% des internautes ont une pratique politique d'Internet

Aux internautes, soit 64,5% de l'échantillon

Ramené à l'ensemble de la population...



30% des Français ont une pratique politique d'Internet

Ensemble de l'échantillon

L'âge, facteur déterminant de la pratique

■ 0 pratique ■ 1 pratique ■ Entre 2 et 3 pratiques ■ 4 pratiques ou plus

% Au moins une pratique

18 à 24 ans



49%

25 à 34 ans



50%

35 à 49 ans



41%

50 à 64 ans



47%

65 ans et plus



36%

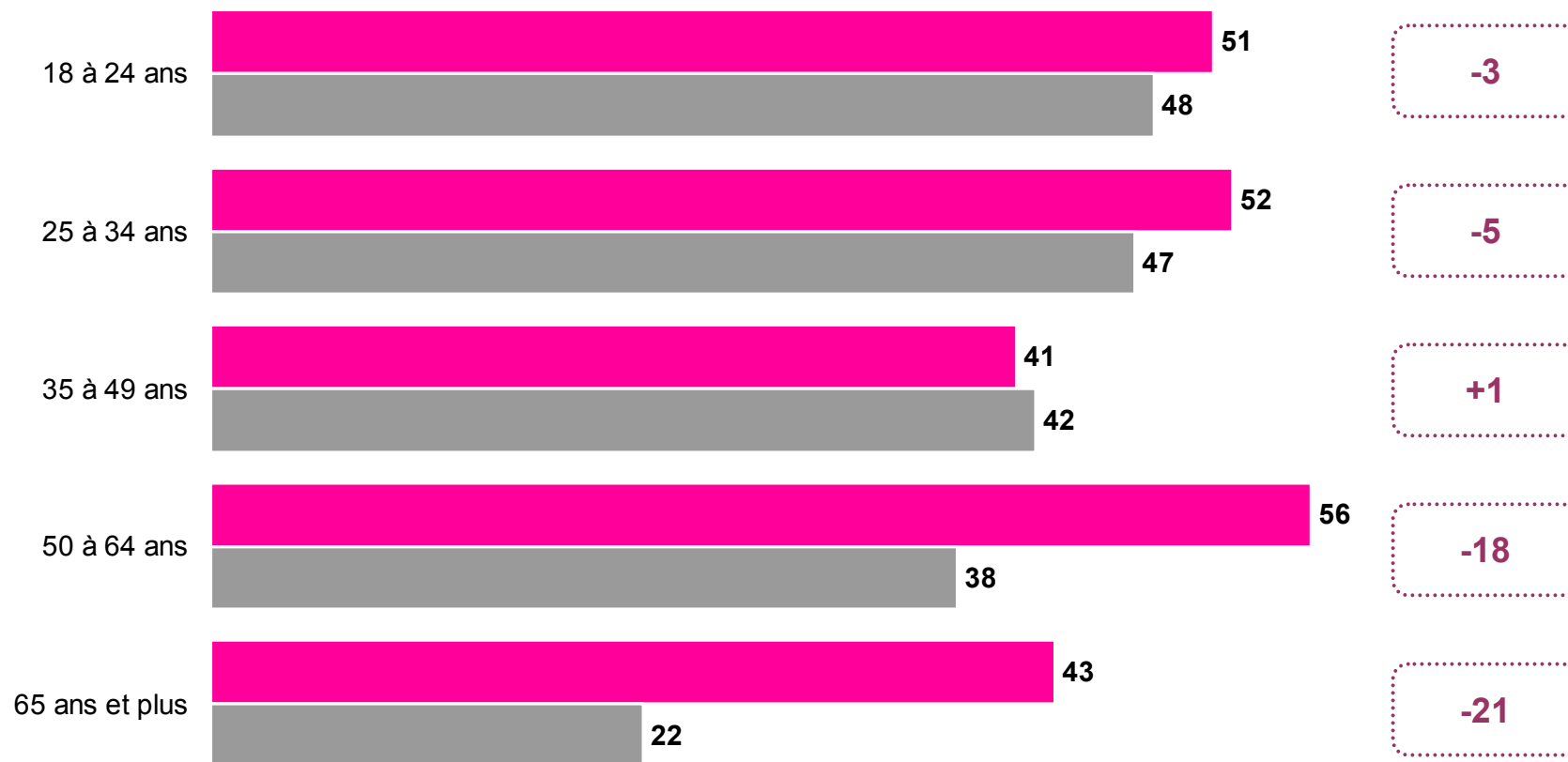
Aux internautes, soit 64,5% de l'échantillon

Une variable d'âge qui se double d'une variable de genre

% Au moins une pratique

■ Hommes ■ Femmes

Des femmes
généralement en retrait



Aux internautes, soit 64,5% de l'échantillon

Sans surprise, d'autres variables structurantes

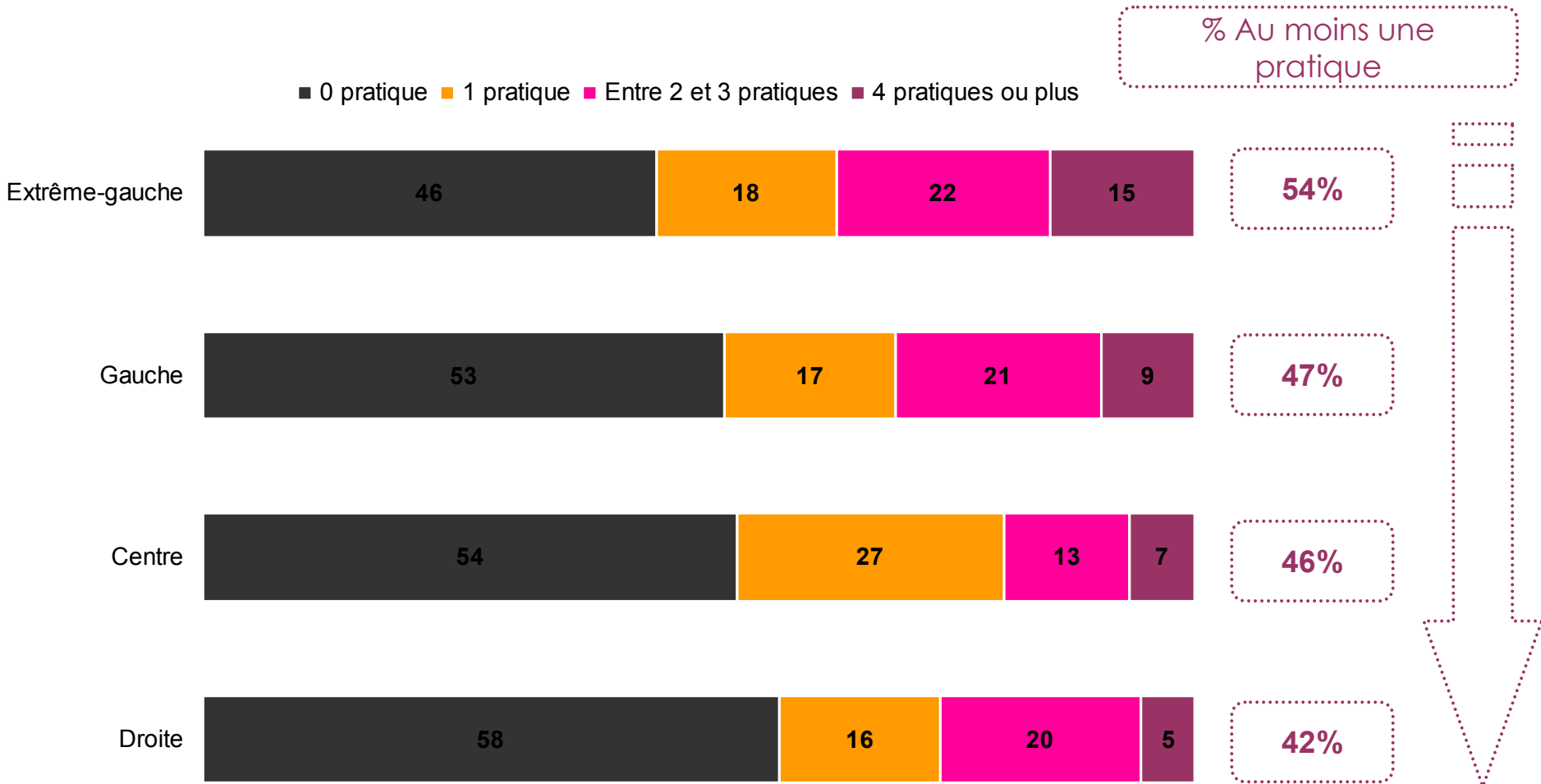
**La catégorie
socioculturelle**

**Le niveau de
diplôme**

**L'intérêt pour
la politique**



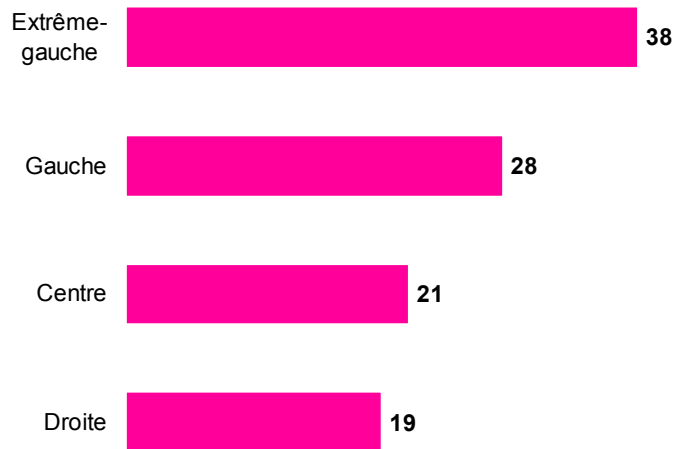
...mais aussi la proximité politique



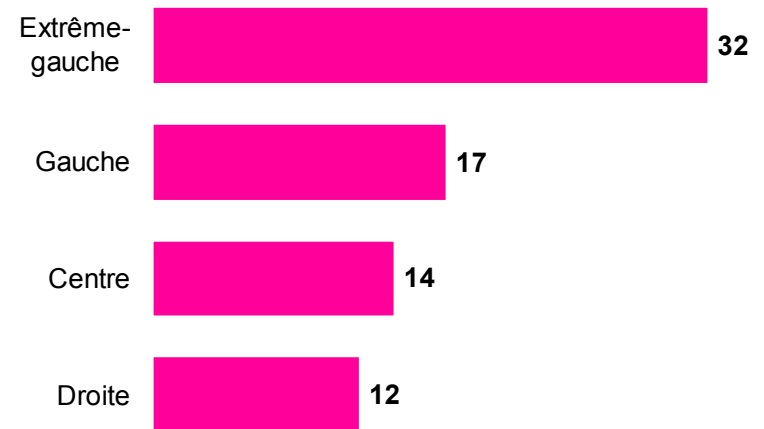
Aux internautes, soit 64,5% de l'échantillon

Des sympathisants de gauche qui pratiquent plus, et qui pratiquent aussi de manière plus active

% Ont signé une pétition en ligne



% Ont transféré des informations, des liens ou des fichiers...



Aux internautes, soit 64,5% de l'échantillon

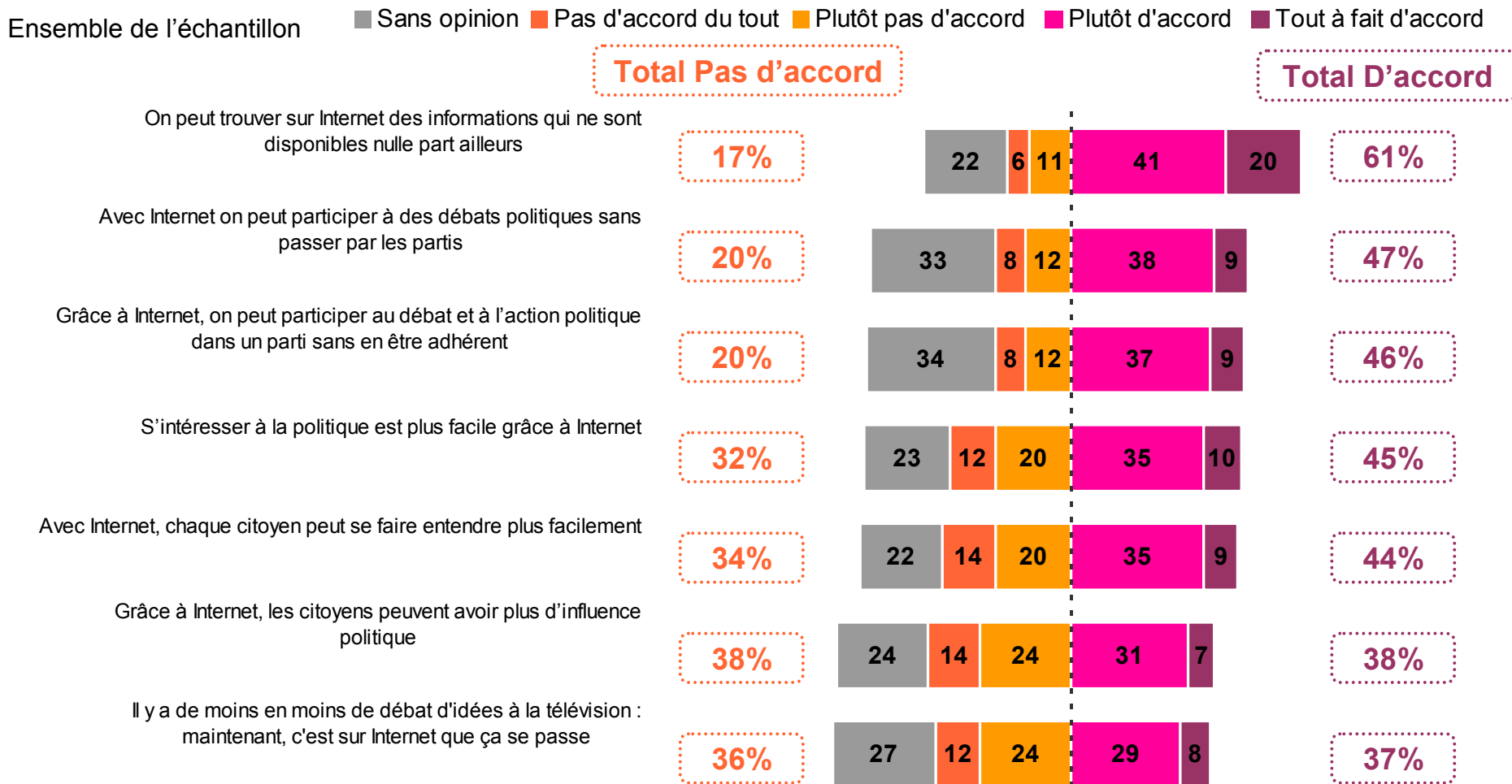


L'influence d'Internet sur la vie politique

Le baromètre des usages sociaux et politiques du web

Des Français pratiquants, mais pas tout à fait convertis



Voici un certain nombre d'opinions que l'on peut avoir sur Internet et la politique. Pour chacune d'elles, pouvez-vous me dire si vous êtes tout à fait d'accord, plutôt d'accord, plutôt pas d'accord ou pas d'accord du tout ?



Des sympathisants de gauche plus sceptiques quant à l'influence d'Internet sur la vie politique

% Avec Internet, on peut se faire entendre plus facilement

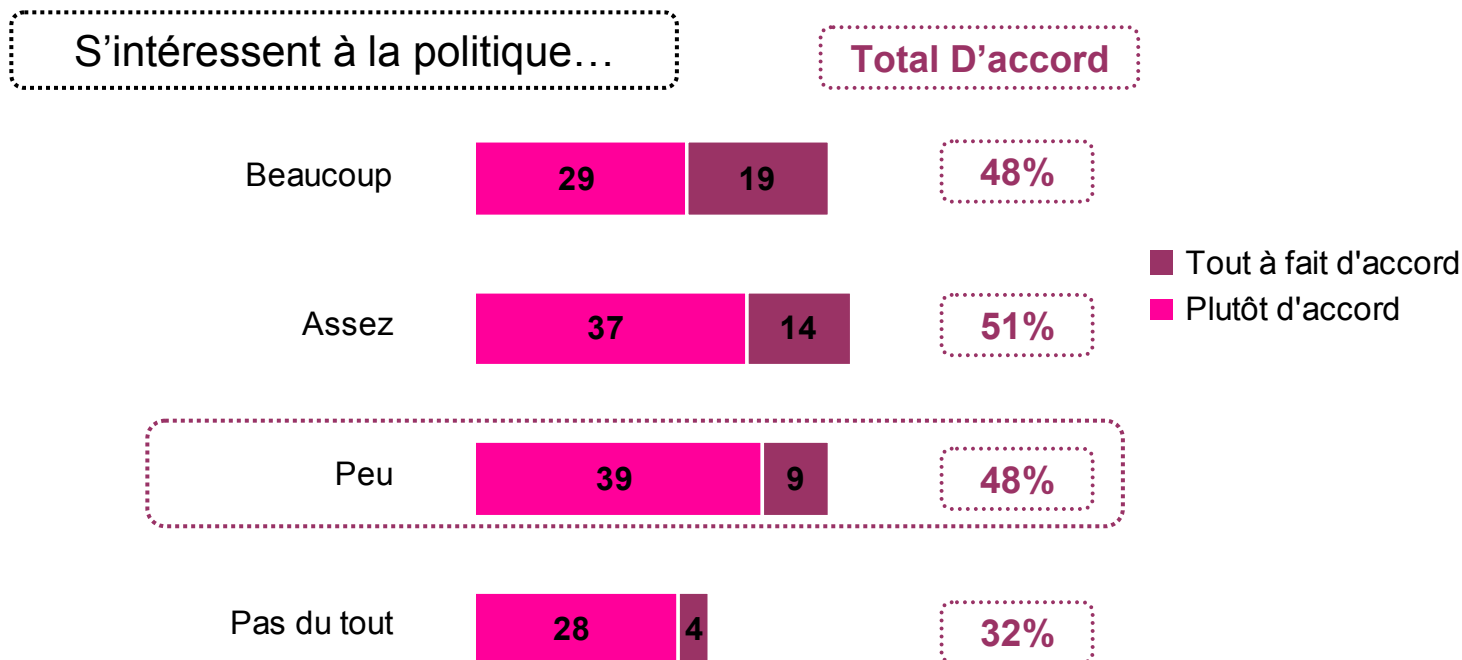
% Grâce à Internet, les citoyens peuvent avoir plus d'influence politique



Ensemble de l'échantillon

Internet, moteur potentiel de l'intérêt pour la politique

% S'intéresser à la politique est plus facile avec Internet



Ensemble de l'échantillon



Merci