



Baromètre des préoccupations des Français

Septembre 2010

tns sofres

Réalisé par TNS Sofres pour

la Croix

et

CO
vea
Finance

Un sondage réalisé pour

la Croix



FICHE TECHNIQUE :

Échantillon

Échantillon national de 1000 personnes représentatif de l'ensemble de la population âgée de 18 ans et plus, interrogées en face-à-face à leur domicile par le réseau des enquêteurs de TNS Sofres.

Terrain

Interviews réalisés du 27 au 30 août 2010

Représentativité

Méthode des quotas (sexe, âge, profession du chef de ménage PCS) et stratification par région et catégorie d'agglomération.

Baromètre des préoccupations des Français

Septembre 2010

TNS SOFRES

Département Stratégies d'opinion

Pôle actualité (01 40 92 46 90)

Sécurité : les évènements de l'été ne chamboulent pas les préoccupations des Français

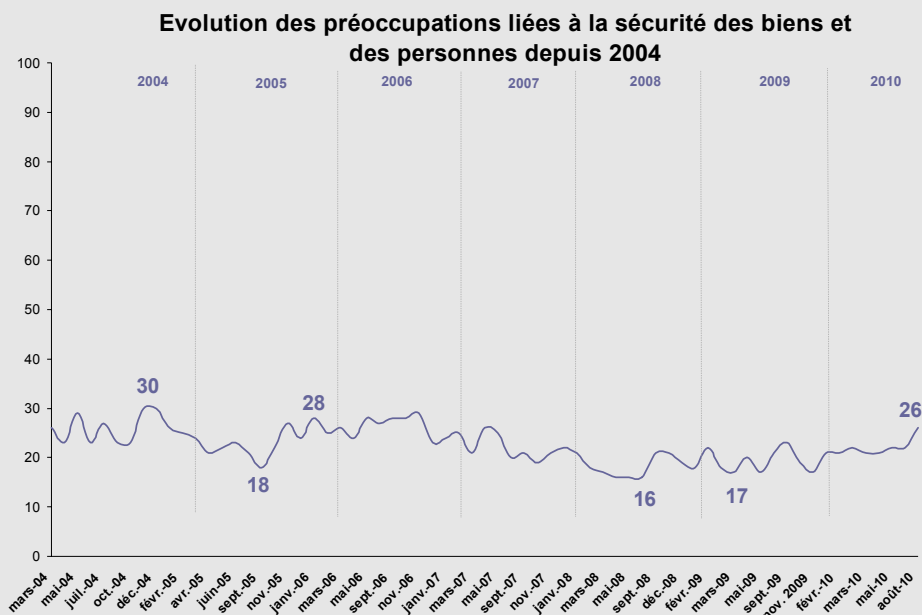
La hiérarchie des préoccupations des Français reste inchangée par rapport à juillet. On note une augmentation de l'inquiétude dans plusieurs domaines, phénomène récurrent lors de cette période de rentrée.

Malgré le léger recul du chômage pour la première fois depuis la crise, le niveau des préoccupations liées au *chômage et à l'emploi* reste stable et élevé en septembre (74 % de citations, 1^{ère} place du baromètre). Dans un contexte de forte mobilisation sociale sur la réforme des retraites, *le financement des retraites* reste le deuxième sujet qui préoccupe le plus les Français (54 % de citations), malgré une légère diminution des craintes par rapport à fin juin (-4 points). Pour le reste, notons les fortes progressions des inquiétudes liées à *l'évolution du pouvoir d'achat* (+4 points à 47 %), aux *inégalités sociales* (+5 points à 41 %) et à la *sécurité des biens et des personnes* (+4 points à 26 %).

Thème mis au-devant de l'actualité cet été, la sécurité inquiète donc davantage les Français en cette rentrée 2010 (+4 points). La progression est particulièrement forte parmi les personnes déjà préoccupées auparavant : les sympathisants de droite (42 % de citations, +11 points) et les plus âgés (35 % de citations, +9 points). Chez les sympathisants UMP, la sécurité est même en septembre le 4^{ème} domaine le plus préoccupant après le chômage, le financement des retraites et la santé et devant le pouvoir d'achat.

Pour autant, au global, **les craintes sur la sécurité des biens et des personnes restent secondaires** : avec 26 % de citations, elles se placent uniquement en 8^{ème} position dans notre baromètre, au même niveau que le logement et derrière le chômage, le financement des retraites, la santé, le pouvoir d'achat, l'école, les inégalités sociales, l'environnement, le financement de l'assurance maladie.

Notons également que le thème de la sécurité n'a jamais été au premier plan des préoccupations des Français depuis la création de notre baromètre en 2004. Cité par 15 à 30 % des Français, il n'a rarement dépassé la barre des 35 % chez les plus âgés et des 40 % chez les sympathisants de droite.

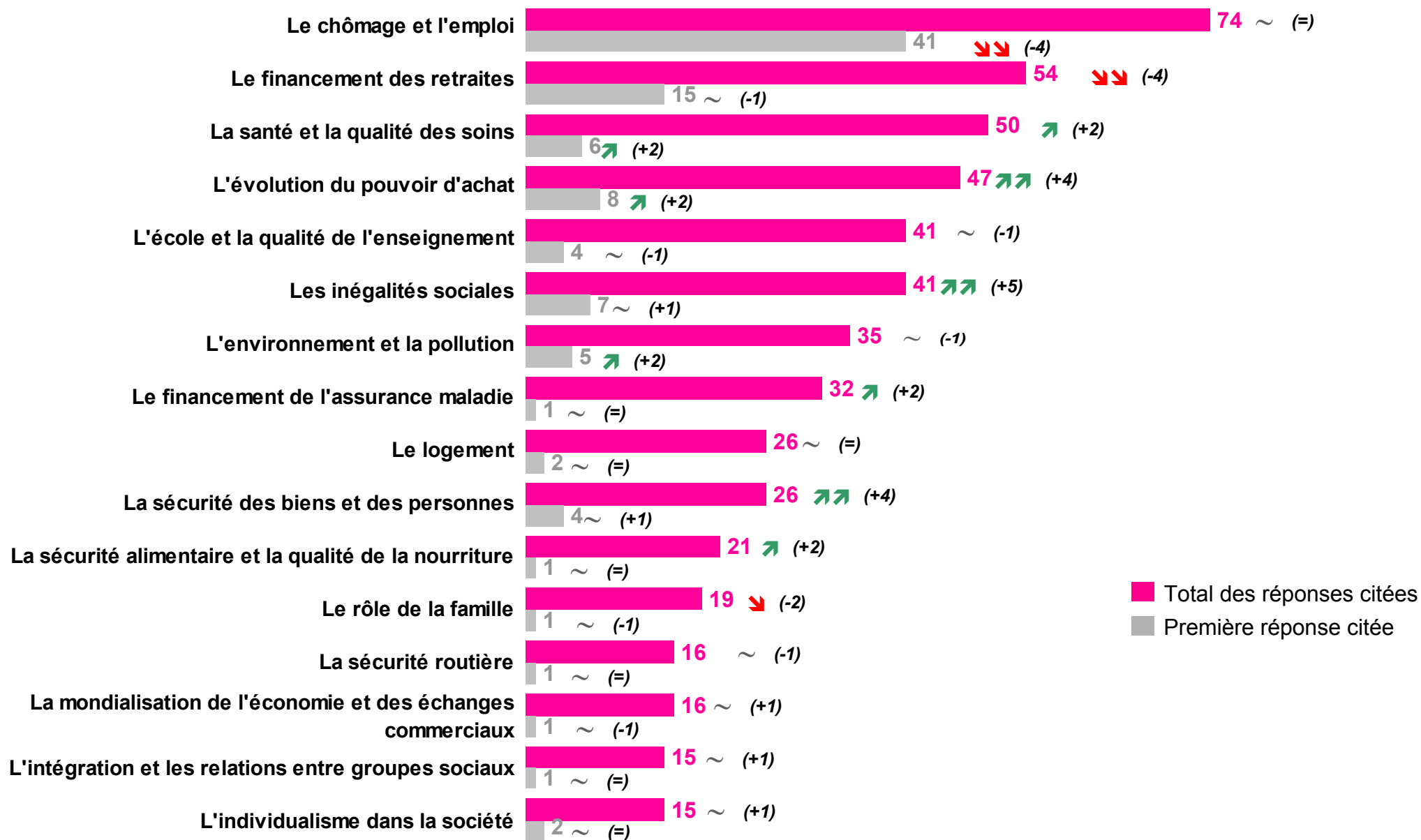


Préoccupation pour la sécurité :

	Ensemble	26 %
Sexe		
	Homme	29
	Femme	24
Âge		
	18 à 24 ans	15
	25 à 34 ans	24
	35 à 49 ans	25
	50 à 64 ans	26
	65 ans et plus	35
Profession du chef de ménage		
	Total PCS+	24
	Cadre, profession intellectuelle	20
	Profession intermédiaire	26
	Total PCS-	21
	Employé	17
	Ouvrier	23
	Total Inactif, retraité	32
Préférence partisane		
	Gauche (EXG, FG, PS, DVG, Verts)	19
	Extrême gauche (NPA, LO)	14
	Font de Gauche (PC, PG)	13
	Parti socialiste	22
	Verts	19
	MoDem	20
	Droite (NC, UMP, MPF, FN)	42
	UMP	44
	FN	41
	Sans préférence partisane	24
Catégorie de revenu (selon la taille du foyer)		
	Catégorie aisée	29
	Catégorie moyenne supérieure	25
	Catégorie moyenne inférieure	24
	Catégorie modeste	26

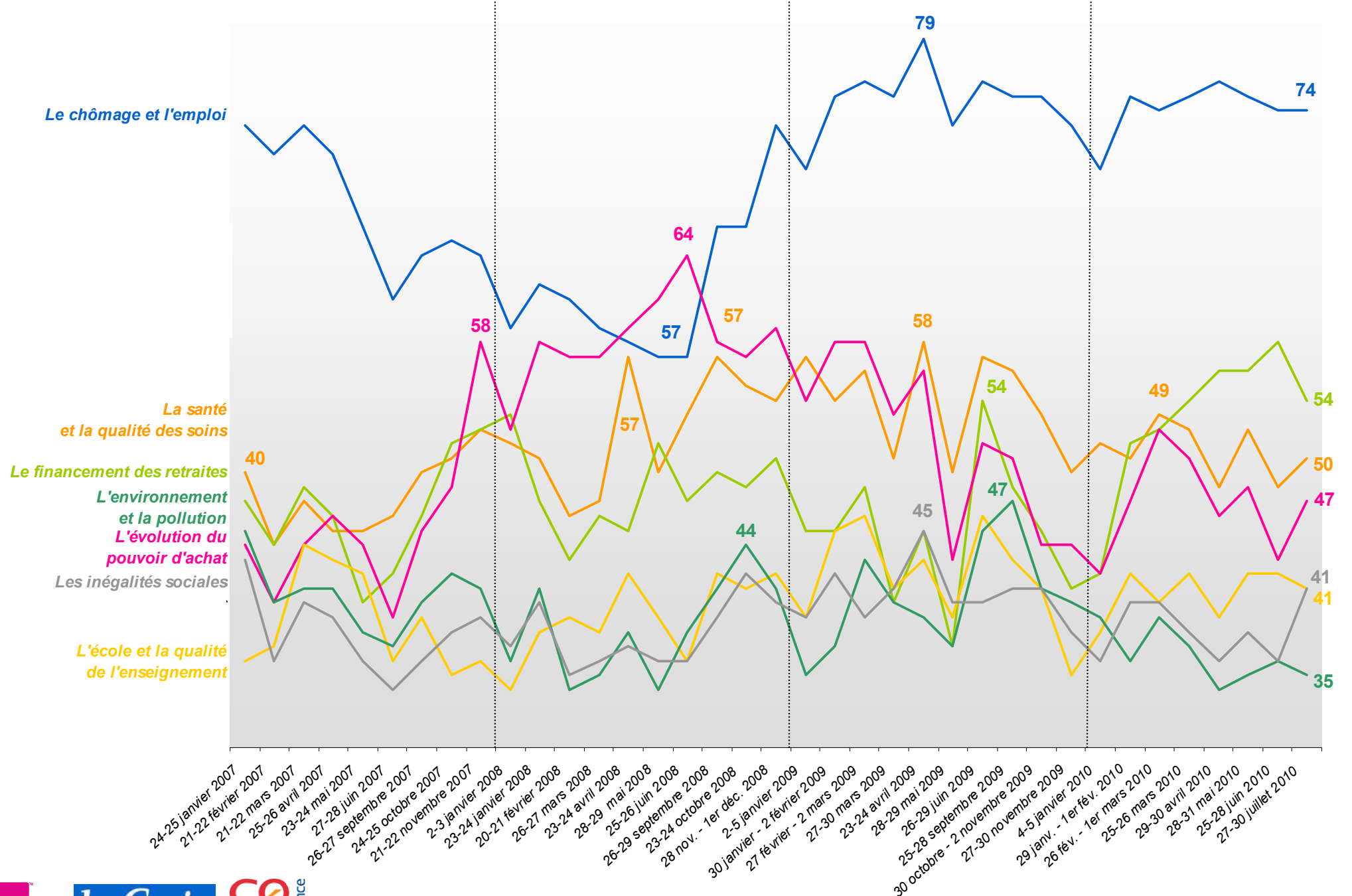
Les préoccupations des Français en Septembre 2010

Parmi les sujets suivants, quels sont ceux qui vous préoccupent personnellement le plus ? **En premier ? Et ensuite ?**



L'évolution des principales préoccupations depuis Janvier 2007

Total des réponses citées



Les principales préoccupations selon le profil

Le chômage et l'emploi

Le financement des retraites

La santé et la qualité des soins

L'évolution du pouvoir d'achat



Les principales préoccupations selon le profil

