






# Baromètre financier 2010 des Communes et Communautés

Présentation Congrès des Maires  
*23 novembre 2010*



# Fiche technique du sondage

-  Sondage exclusif CSA / L'ASSOCIATION DES MAIRES DE FRANCE / CNCE réalisé par téléphone du 23 août au 3 septembre 2010 auprès d'un échantillon de 509 Maires et 101 Présidents d'EPCI.
-  L'échantillon de maires a été stratifié selon la région et la taille de la commune et raisonné selon la taille de la commune : certaines tailles de communes ont été sur-représentées de manière à disposer d'effectifs suffisants puis ramenées à leur poids réel dans l'échantillon lors du traitement informatique de l'étude.
-  L'échantillon de présidents d'EPCI a été stratifié selon le type d'EPCI. Il a également été raisonné en ce qui concerne le type d'EPCI : certains ont été sur-représentés de manière à disposer d'effectifs suffisants puis ont été ramenés à leur poids réel dans l'échantillon lors du traitement statistique de l'étude.

# Sommaire

1. Stratégie financière des collectivités pour 2011
2. Les dépenses de fonctionnement pour 2011
3. Les besoins d'investissement des collectivités
4. L'investissement en matière de développement durable des collectivités
5. L'épargne des collectivités
6. La dette des collectivités
7. Actualités financières et fiscales
8. Part de la CFE/CVAE/TH dans les recettes fiscales
9. Fonds National de Garantie Individuelle de Ressources
10. Évolution des taux de fiscalité directe locale
11. Questions d'actualité spécifiques aux EPCI relevant de la fiscalité professionnelle unique

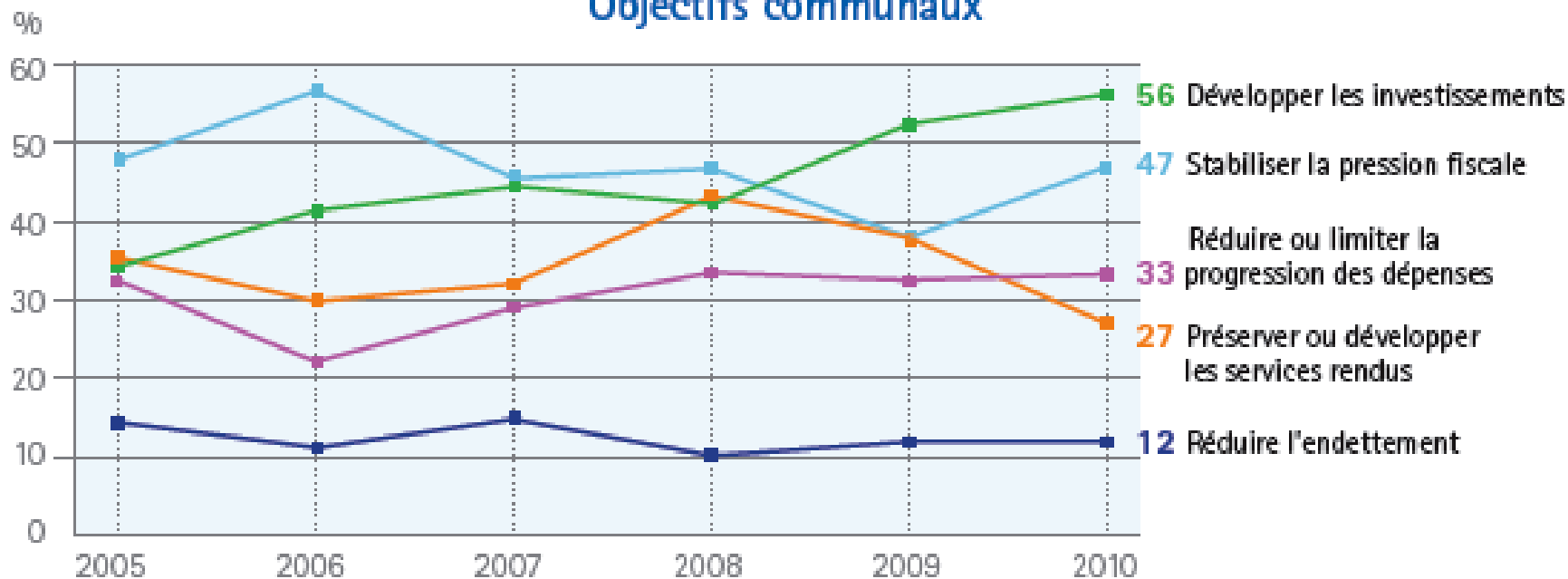
# Stratégie financière des collectivités pour 2011

## Stratégie financière des maires pour 2011

Quels sont vos objectifs globaux pour les finances de votre collectivité en 2011 ? (% - deux réponses possibles)

Maires

### Objectifs communaux



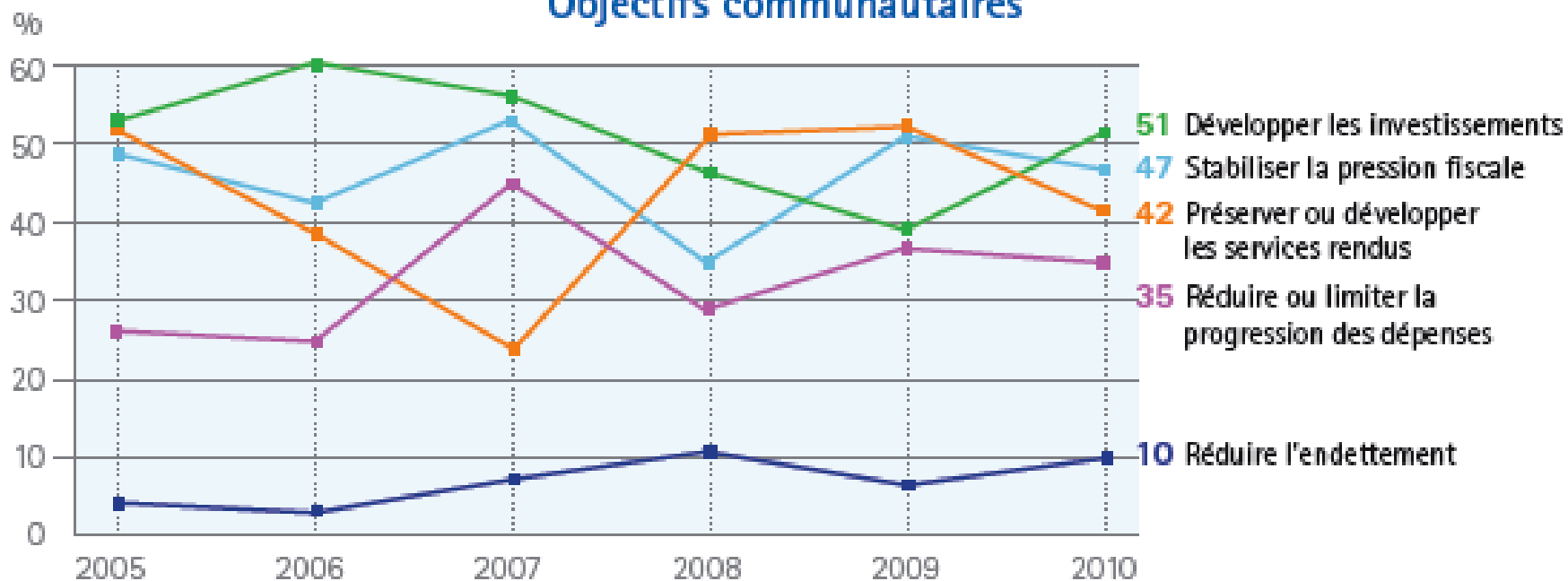
# Stratégie financière des collectivités pour 2011

## Stratégie financière des présidents d'EPCI pour 2011

Quels sont vos objectifs globaux pour les finances de votre collectivité en 2011 ? (% - deux réponses possibles)

Présidents d'EPCI

### Objectifs communautaires

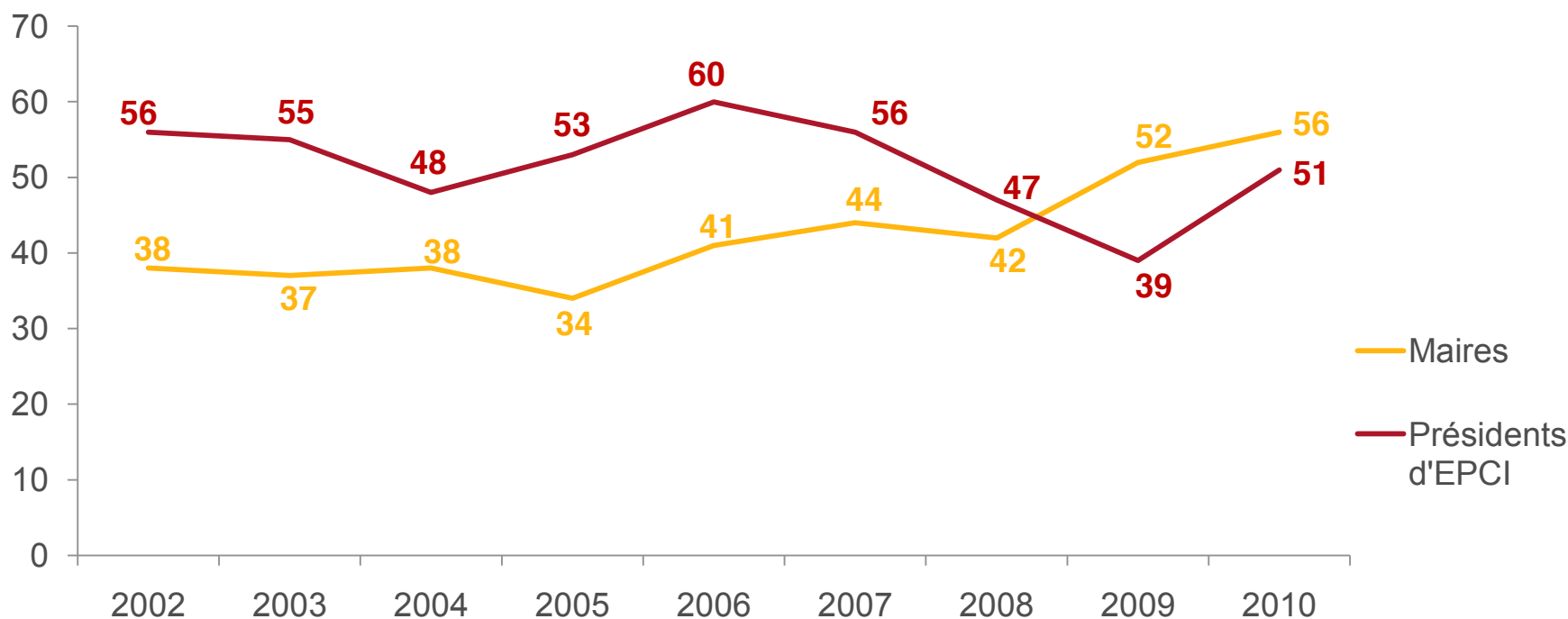


# Focus sur l'évolution des intentions d'investissement depuis 2002

## Un renforcement des intentions d'investissement chez les maires

Quels sont vos objectifs globaux pour les finances de votre collectivité en ... ? (% - deux réponses possibles)

En % des réponses « **développer les investissements** »



# Stratégie financière des collectivités pour 2011 (suite et fin)

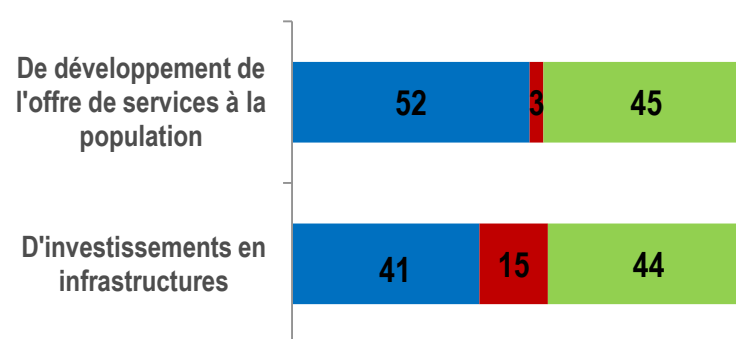
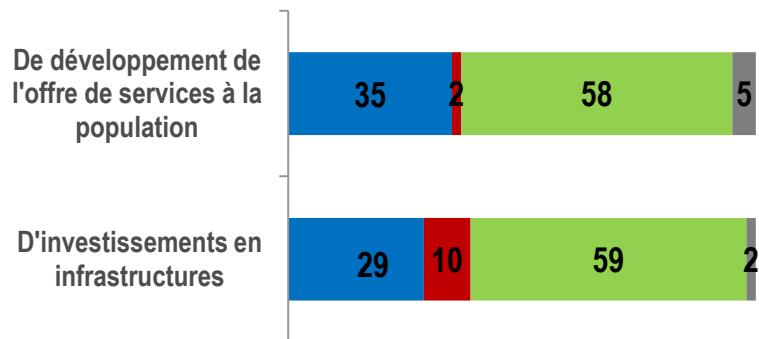
## 🇫🇷 Révisions des objectifs dans le contexte financier

Et du fait de ce contexte financier, pensez-vous revoir à la hausse, à la baisse ou ni l'un ni l'autre vos objectifs en matière... ? (%)

■ à la hausse ■ à la baisse ■ ni l'un ni l'autre ■ NSP

### Maires

### Présidents d'EPCI



# Les dépenses de fonctionnement pour 2011

 Des dépenses relativement stables, malgré quelques augmentations

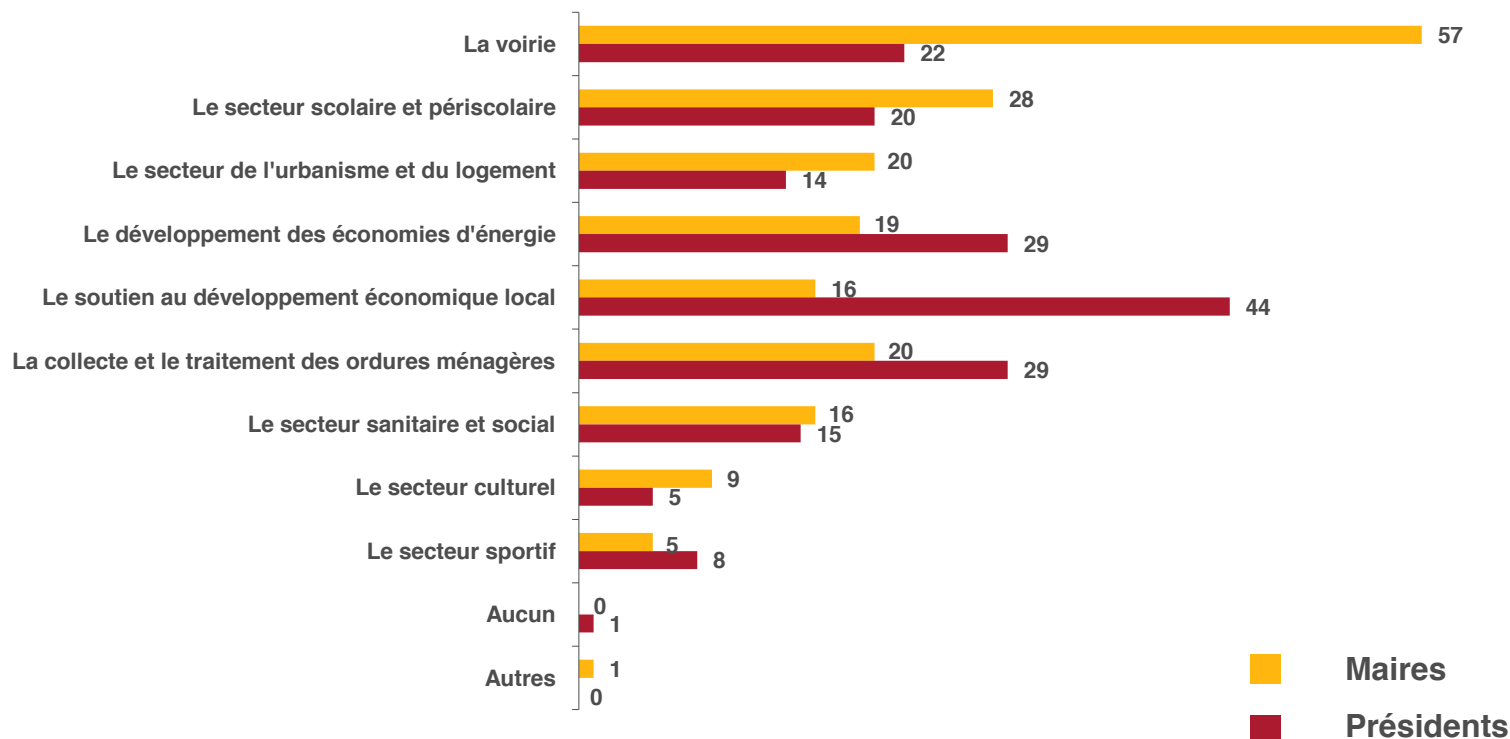
Pour chacun des postes suivants, y aura-t-il en 2011, par rapport à 2010, augmentation, diminution ou stabilité ?

En %	Augmentation		Stabilité		Diminution	
	Maires	Présidents	Maires	Présidents	Maires	Présidents
Dépenses de personnel	21	28	71	63	8	8
Dépenses d'entretien du patrimoine et des équipements	42	29	50	64	6	4
Contributions aux syndicats et autres organismes de regroupement	23	20	69	61	2	4
Intérêts de la dette	25	36	52	49	19	13
Reversement aux communes (pour les présidents EPCI) et à la communauté (pour les maires)	14	6	60	55	2	5
Dépenses sociales et scolaires	38	19	53	44	1	2

# Les besoins d'investissement des collectivités

Voirie (maires) ou soutien au développement économique local (EPCI)

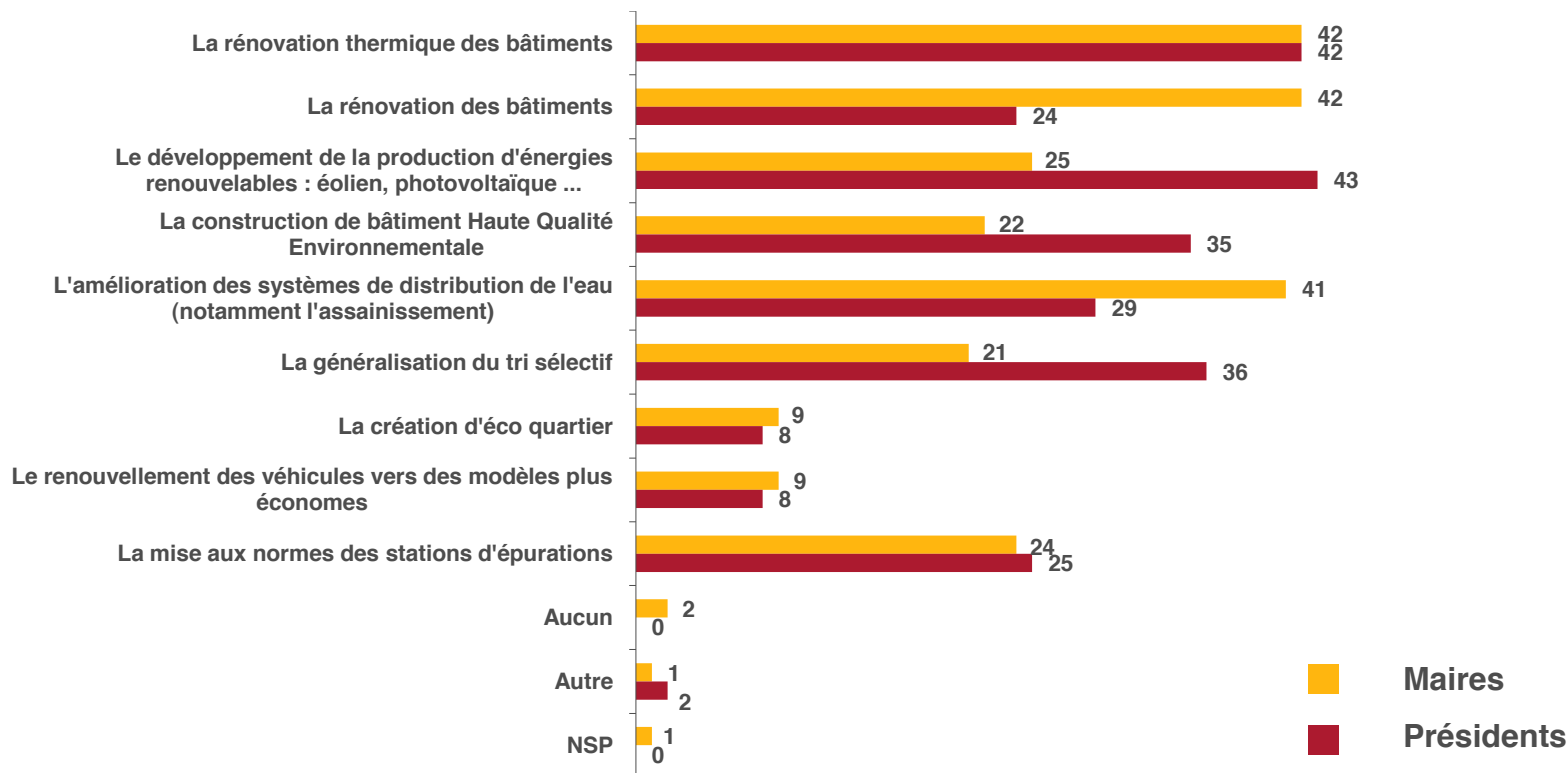
Quels sont les domaines dans lesquels vous ressentez plus particulièrement des besoins d'investissement ?  
(% - deux réponses possibles)



# L'investissement en matière de développement durable des collectivités

## ☄ Priorité accordée aux bâtiments et aux énergies renouvelables

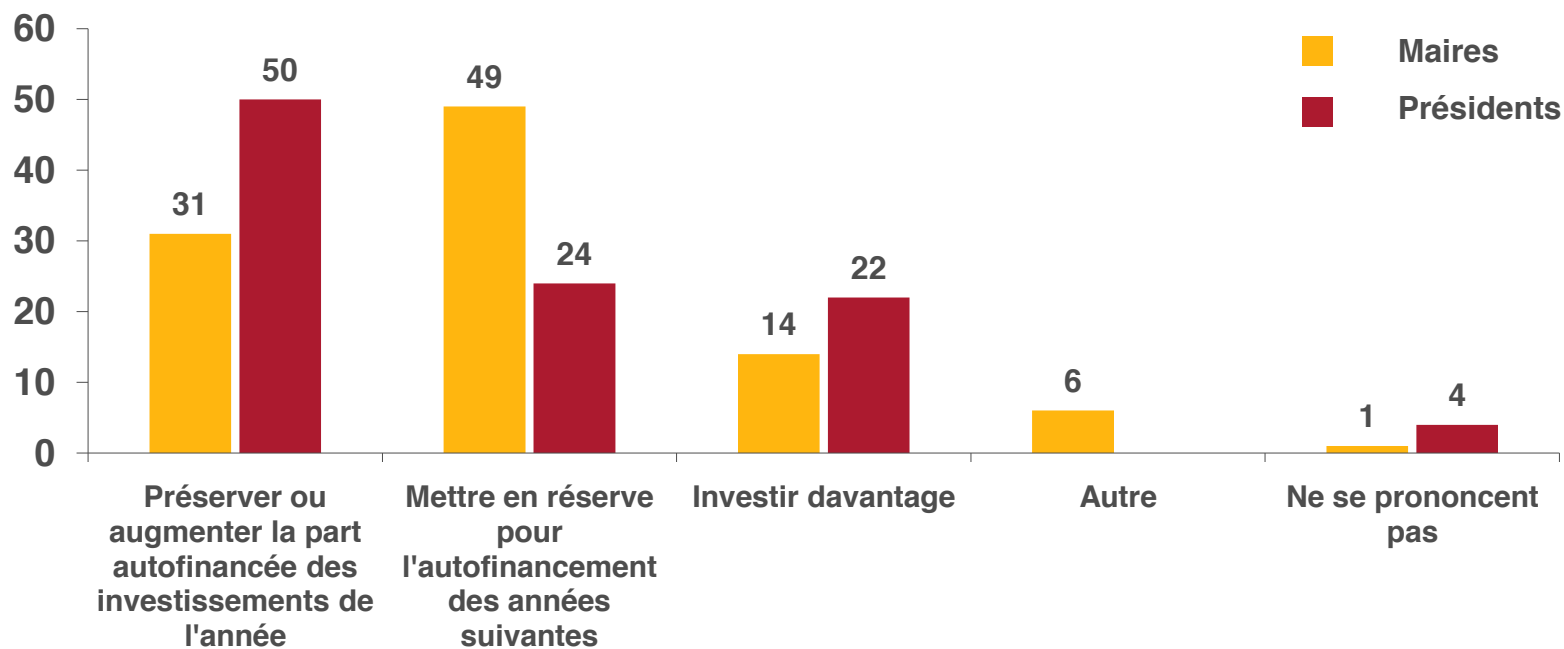
En ce qui concerne les démarches en matière de développement durable, quels sont, selon vous, les thèmes prioritaires pour lesquels des investissements seraient nécessaires dans les 3 années à venir?  
(% - trois réponses possibles)



# L'épargne des collectivités

Maires et présidents n'auront pas le même emploi de leur épargne

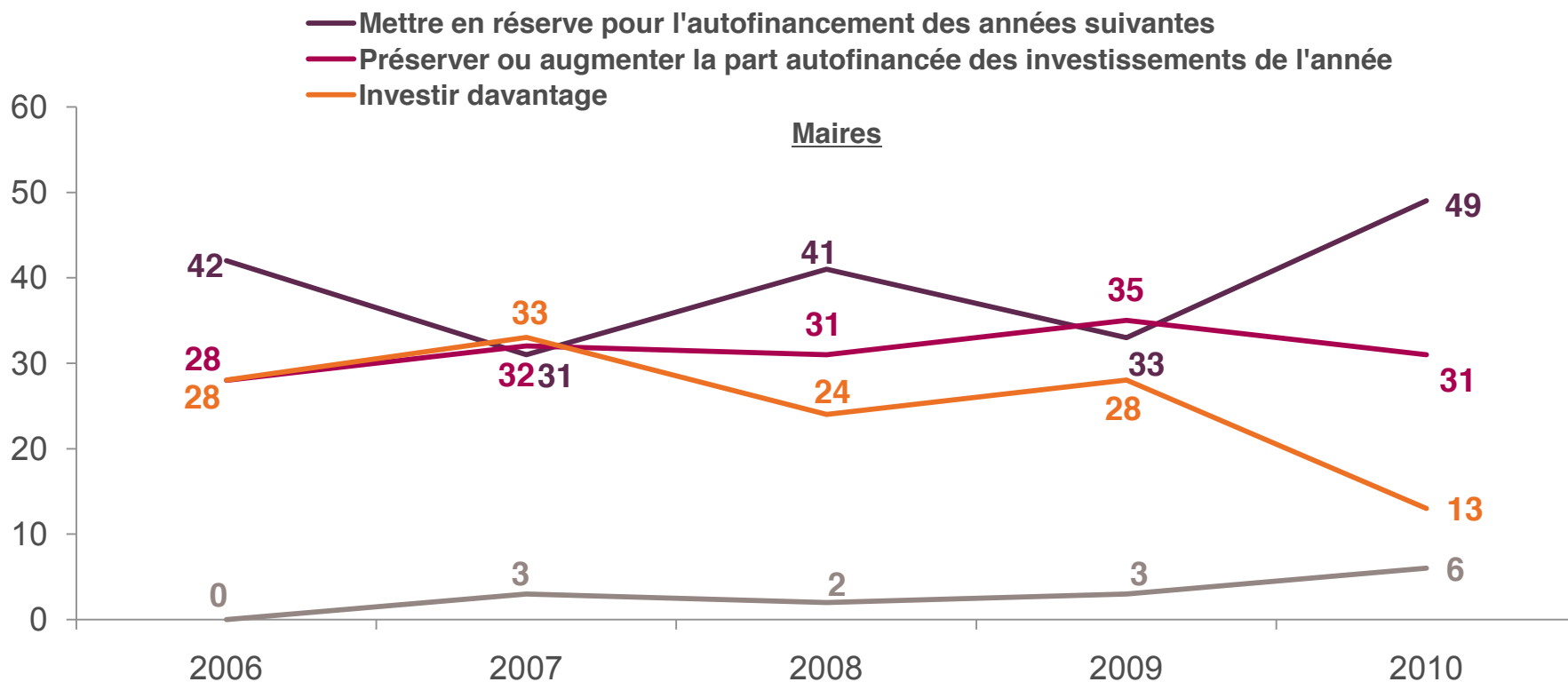
Quel emploi ferez-vous en priorité de votre épargne en 2011 ? (%)



# Évolutions de l'emploi de l'épargne

## L'emploi de l'épargne par les maires

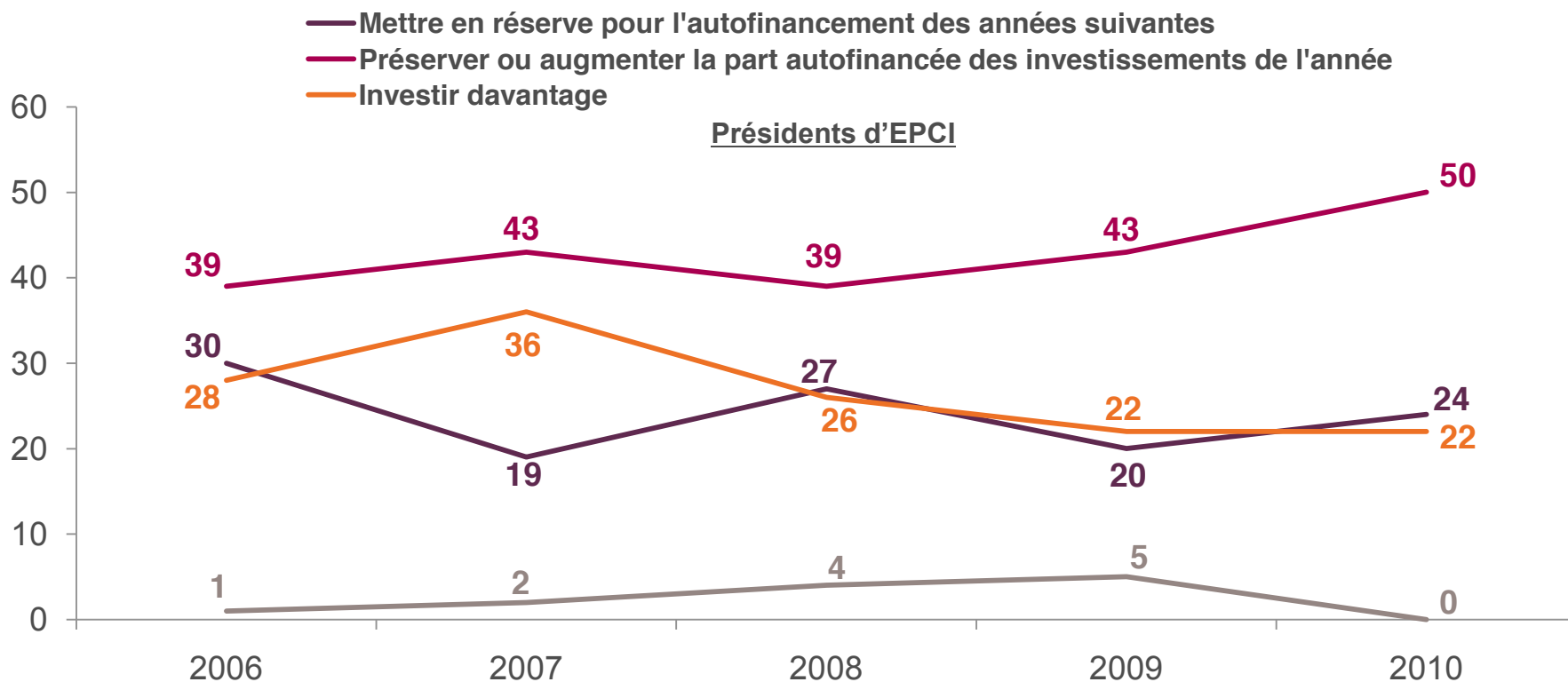
Quel emploi ferez-vous en priorité de votre épargne [pour l'année suivante] ? (%)



# Évolutions de l'emploi de l'épargne

## 🇫🇷 L'emploi de l'épargne par les présidents d'EPCI

Quel emploi ferez-vous en priorité de votre épargne [pour l'année suivante] ? (%)



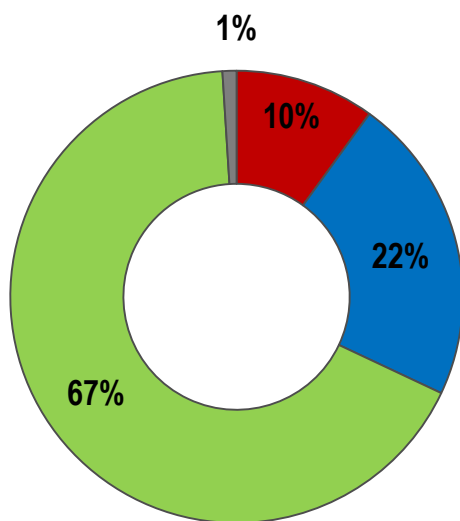
# La dette des collectivités

Le niveau d'endettement est toujours jugé satisfaisant par une majorité

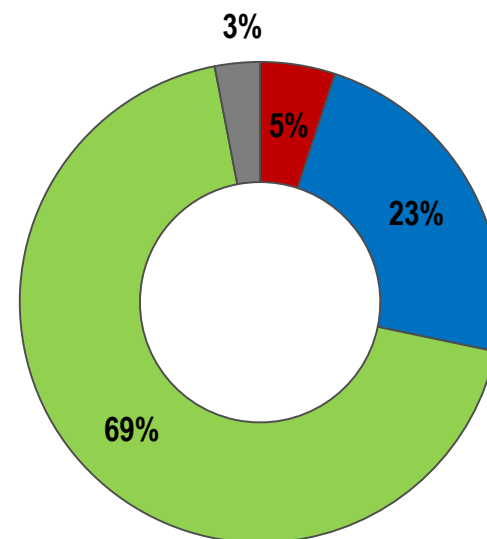
Diriez-vous de votre collectivité qu'elle...? (%)

■ est trop endettée ■ peut s'endetter d'avantage ■ a un niveau d'endettement satisfaisant ■ NSP

Maires



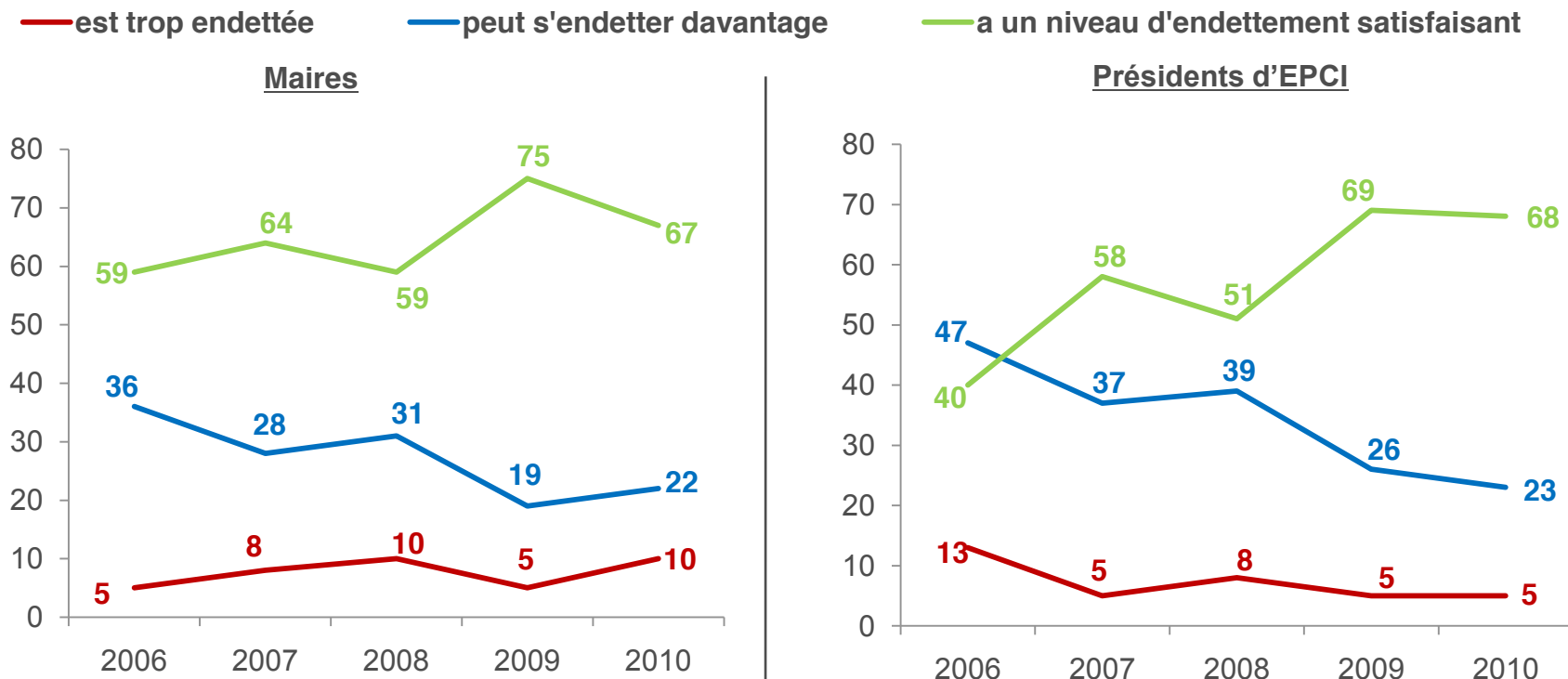
Présidents d'EPCI



# Évolutions de la perception du niveau de la dette

## Les jugements sur la dette depuis 2006

Diriez-vous de votre collectivité qu'elle...? (%)



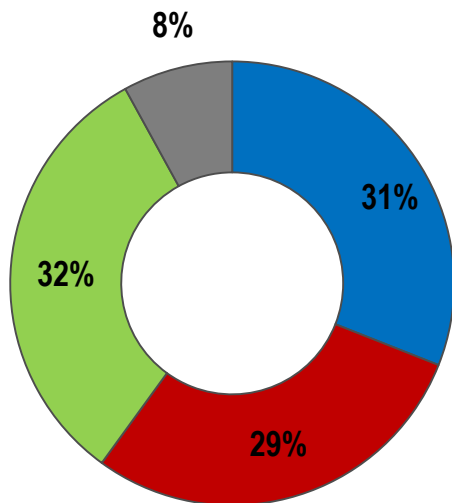
# La dette des collectivités (suite)

## 🇫🇷 Perspectives d'emprunt pour 2011

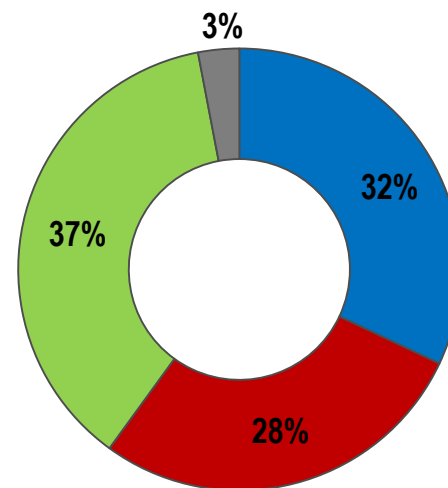
En 2011, avez-vous l'intention d'emprunter plus, autant ou moins qu'en 2010 ? (%)

■ emprunter plus      ■ emprunter moins      ■ emprunter autant      ■ NSP

Maires



Présidents d'EPCI



# Évolutions sur l'intention d'emprunt pour l'année suivante

Les jugements sur la capacité d'emprunt depuis 2006

[L'année prochaine], avez-vous l'intention d'emprunter plus, autant ou moins que [cette année] ? (%)

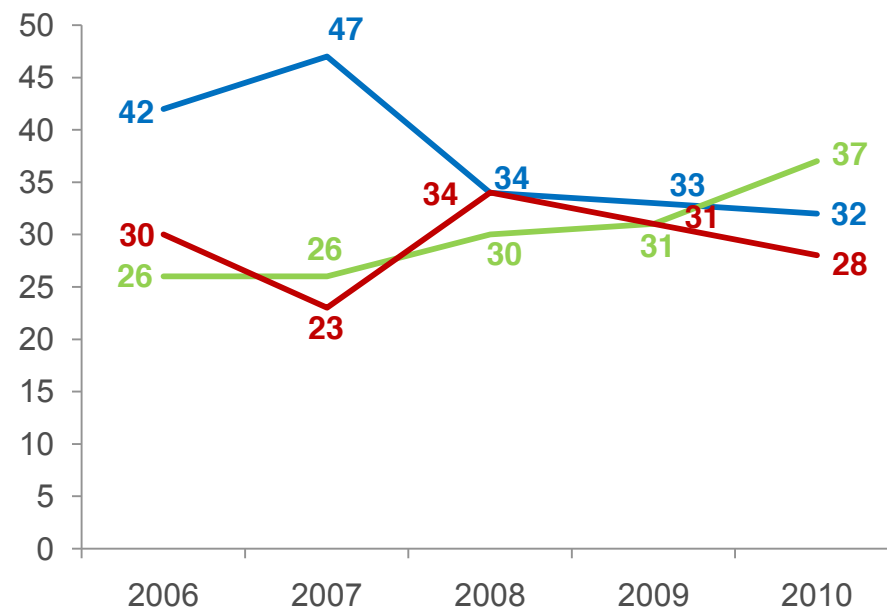
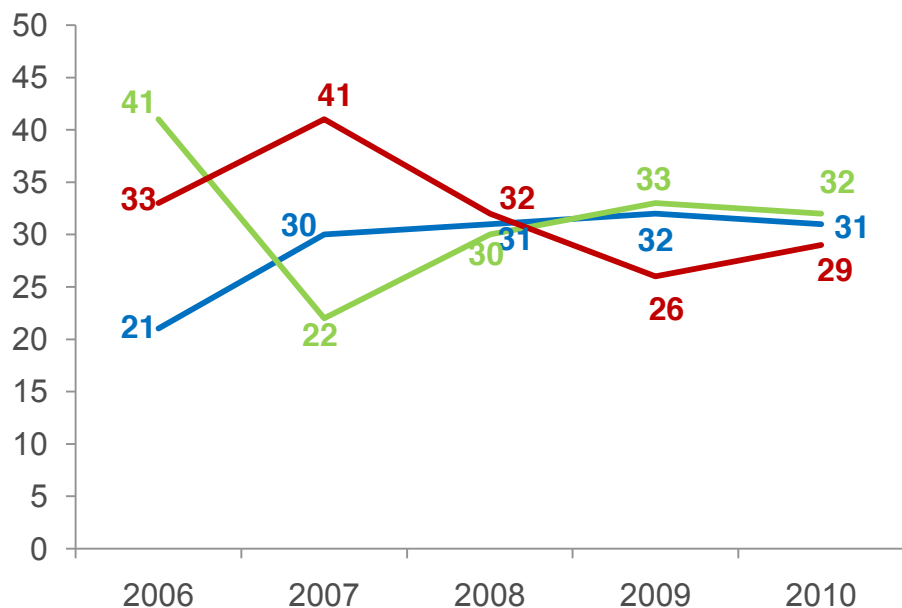
— emprunter plus

— emprunter autant

— emprunter moins

Maires

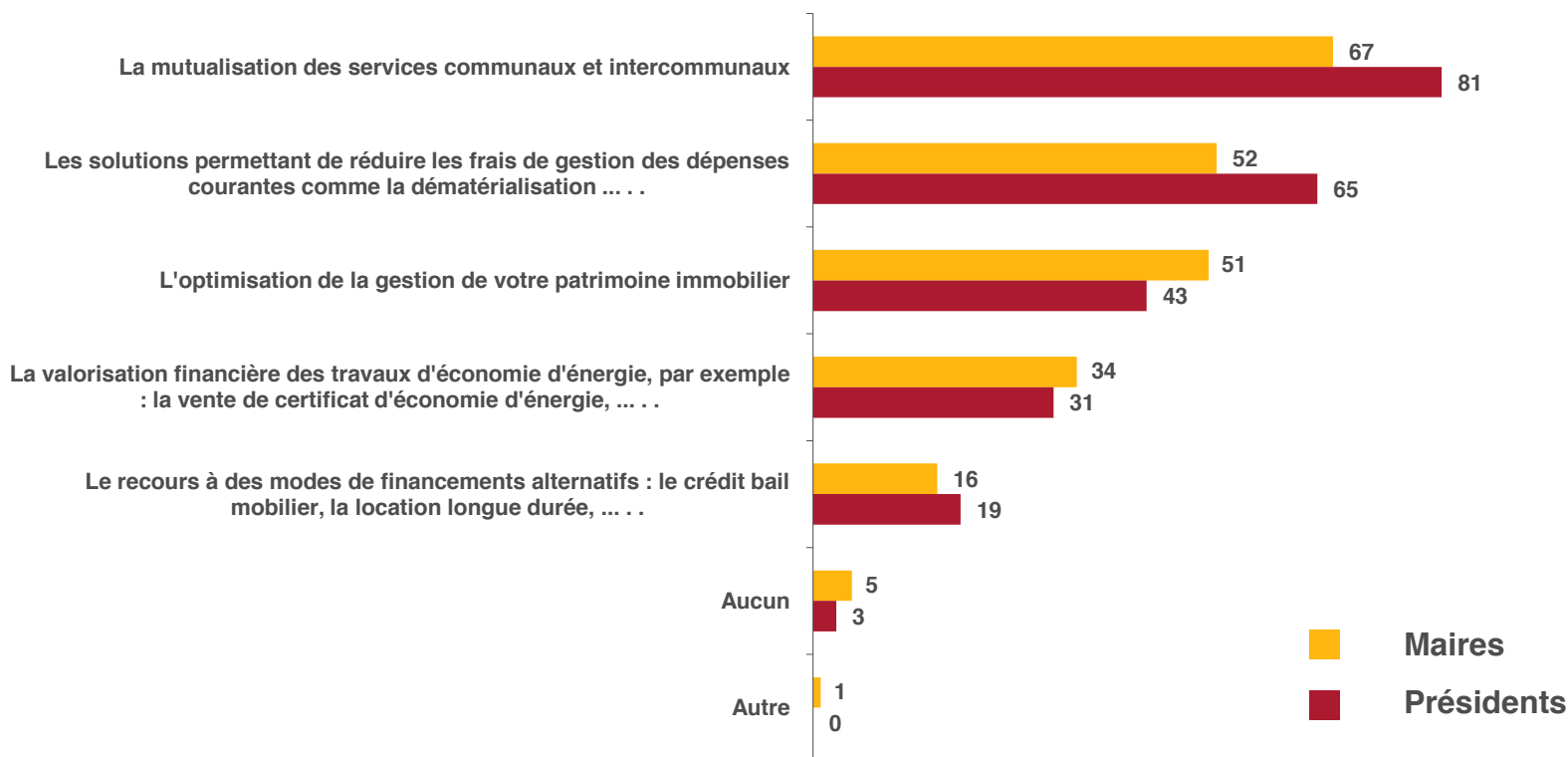
Présidents d'EPCI



# Actualités financières et fiscales

## 🇫🇷 Marge de manœuvre financière par domaines

Dans un contexte financier contraint (gel des dotations, diminution de l'autonomie fiscale) et face aux besoins de financement dans les années à venir, quels sont les domaines dans lesquels vous estimez envisageable de dégager de nouvelles marges de manœuvre financière ? (% - trois réponses possibles)



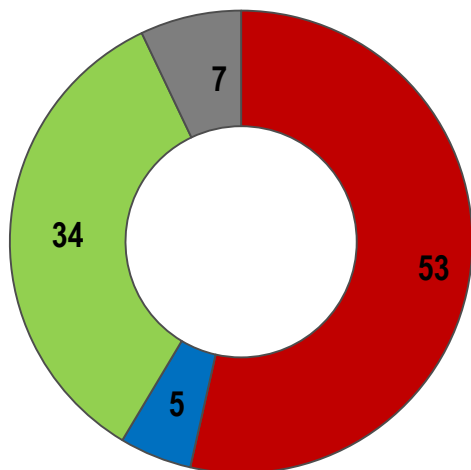
# Actualités financières et fiscales (suite et fin)

## Impact de la réforme de la taxe professionnelle sur le pouvoir fiscal

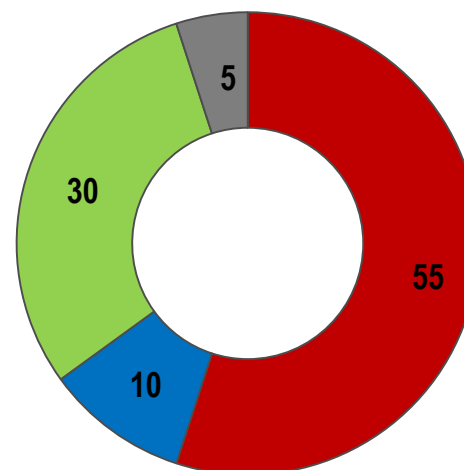
Au final, estimez-vous, du fait de la réforme de la taxe professionnelle, qu'à terme votre collectivité va... ? (%)

■ subir une perte de pouvoir fiscal    ■ bénéficiant de davantage de pouvoir fiscal    ■ Ni l'un ni l'autre    ■ NSP

Maires



Présidents d'EPCI



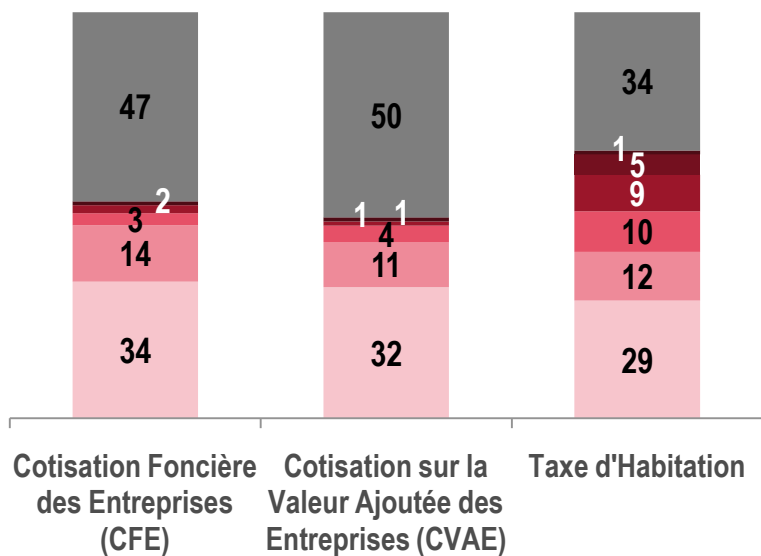
# Part de la CFE/CVAE/TH dans les recettes fiscales

## La taxe d'habitation comme principale ressource fiscale

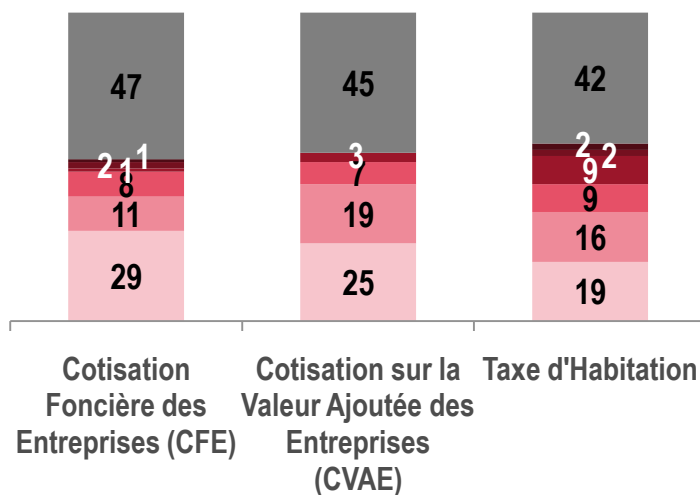
Le ministère des Finances a réalisé des estimations pour calculer la contribution économique territoriale à destination des collectivités et notamment pour les deux taxes de ce nouvel impôt que sont la cotisation foncière des entreprises et la cotisation sur la valeur ajoutée des entreprises. En fonction des estimations du ministère, quelle sera la part de chacune de ces futures taxes dans les recettes fiscales directes de votre collectivité ? (%)

■ de 0% à moins de 10% ■ de 10% à moins de 20% ■ de 20% à moins de 30% ■ de 30% à moins de 40% ■ de 40% à moins de 50% ■ 50% ou plus ■ NSP

### Maires



### Présidents d'EPCI



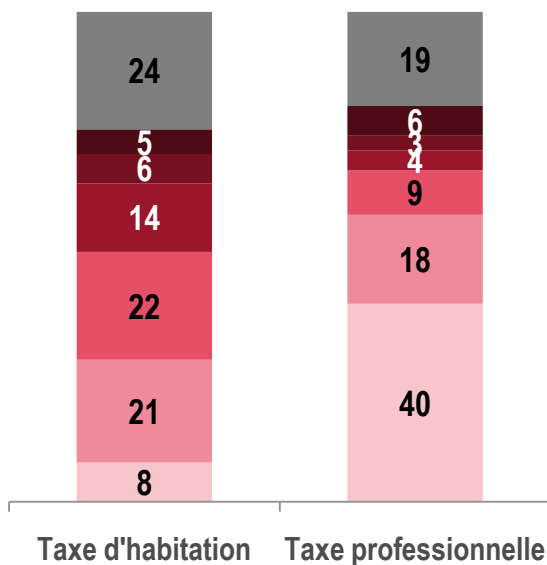
# Part de la CFE/CVAE/TH dans les recettes fiscales (suite et fin)

## Part de taxe professionnelle et taxe d'habitation

Quelle est la part des ressources de taxe professionnelle/taxe d'habitation dans le volume total 2009 des recettes ? (%)

■ de 0% à moins de 10% ■ de 10% à moins de 20% ■ de 20% à moins de 30% ■ de 30% à moins de 40% ■ de 40% à moins de 50% ■ 50% ou plus ■ NSP

### Maires



### Présidents d'EPCI



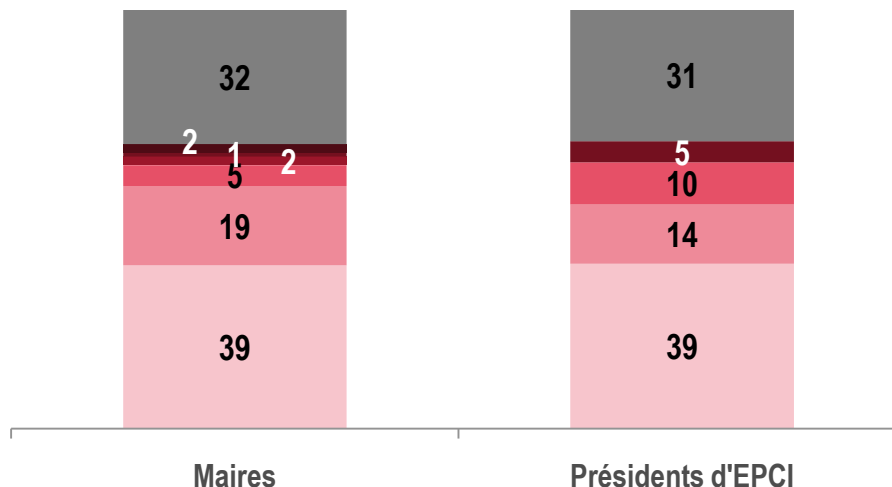


# Fonds National de Garantie Individuelle des Ressources (suite)

## Part du versement FNGIR dans les recettes fiscales 2009

Quel est le pourcentage de ce prélèvement ou de ce versement par rapport aux recettes fiscales directes 2009 de votre collectivité ? (%)

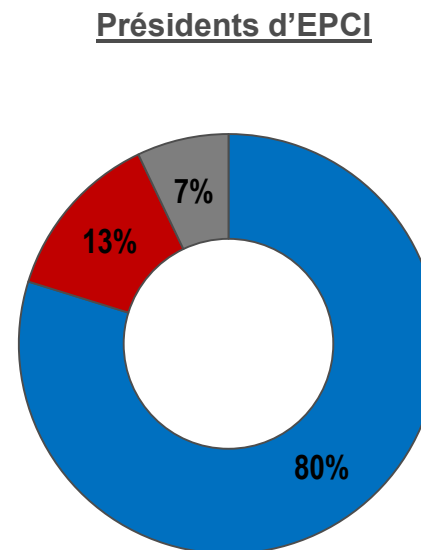
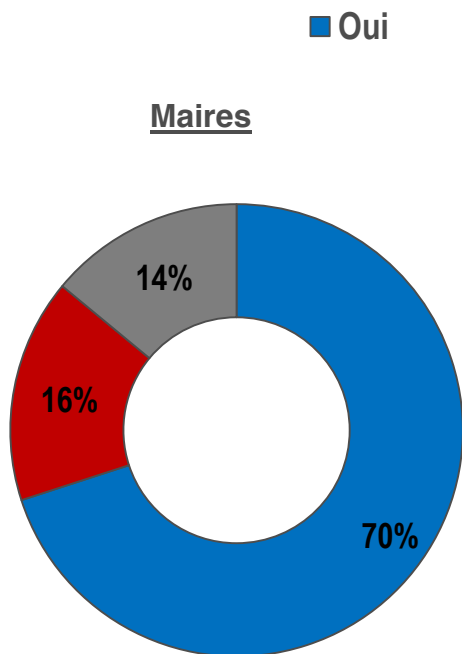
- de 0% à moins de 10%
- de 10% à moins de 20%
- de 20% à moins de 30%
- de 30% à moins de 40%
- de 40% à moins de 50%
- 50% ou plus
- NSP



# Fonds National de Garantie Individuelle des Ressources (suite et fin)

Les maires et présidents attendent que le FNGIR soit indexé

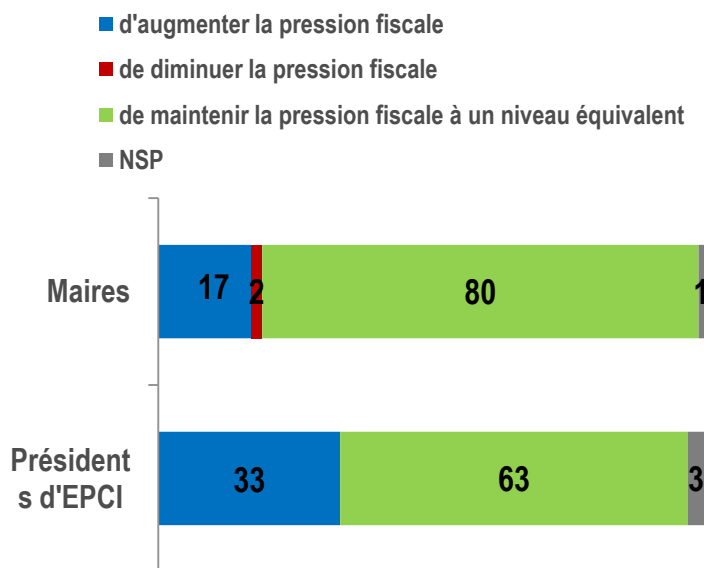
Selon vous, le versement au titre du Fonds National de Garantie Individuelle des Ressources doit-il être indexé ? (%)



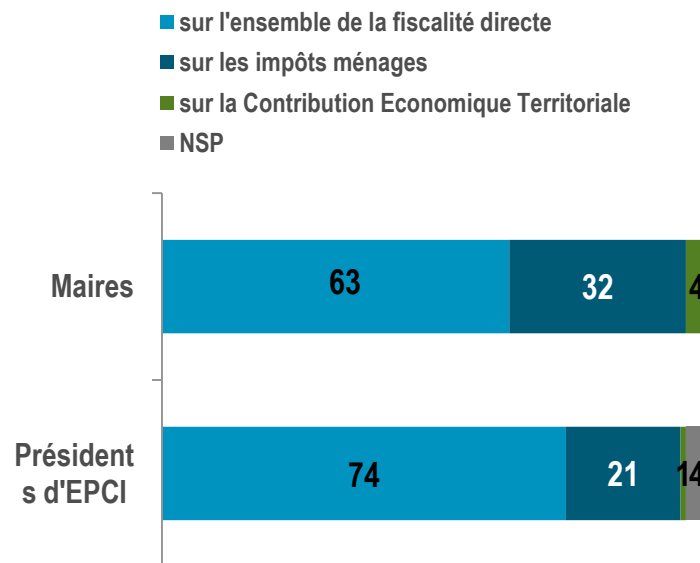
# Évolution des taux de fiscalité directe locale

Une large majorité des élus interrogés compte maintenir la pression fiscale

Envisagez-vous, dans les deux années à venir ...? (%)



à ceux qui envisagent d'augmenter la pression fiscale, soit respectivement 17% des maires et 33% des présidents d'EPCI  
Et plus précisément, vous pensez augmenter la pression fiscale ... ? (%)

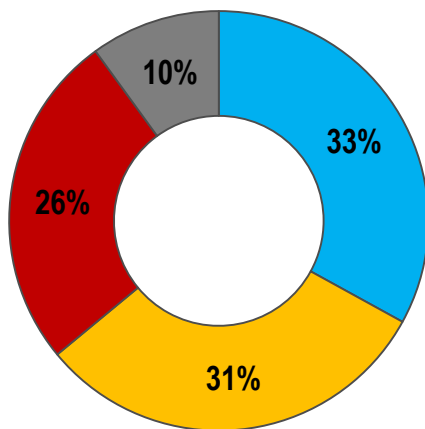


# Questions d'actualité fiscale spécifiques aux EPCI levant de la fiscalité professionnelle unique

## Assouplissement du régime de fiscalité mixte

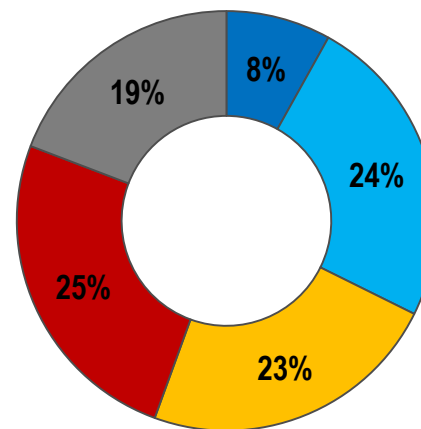
L'assouplissement du régime de la fiscalité mixte (régime désormais de droit commun et suppression des contraintes sur la dotation de solidarité communautaire) vous apparaît-il un moyen très efficace, plutôt efficace, plutôt pas efficace ou pas du tout efficace d'équilibrer vos ressources fiscales ? (%)

■ Très efficace    ■ Plutôt efficace    ■ Plutôt pas efficace  
■ Pas du tout efficace    ■ NSP



Envisagez-vous ou non d'aller au-delà du seul transfert de la taxe d'habitation départementale et de la reprise d'une partie des frais de gestion, afin de lever une véritable fiscalité mixte ? (%)

■ Oui, certainement    ■ Oui, probablement  
■ Non, probablement pas    ■ Non, certainement pas

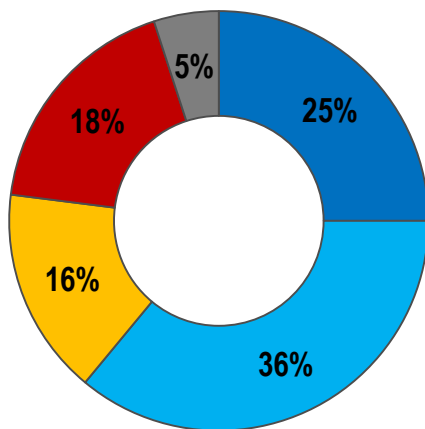


# Questions d'actualité fiscale spécifiques aux EPCI levant de la fiscalité professionnelle unique

## Ajustement du pacte financier et fiscal

Envisagez-vous ou non, à court terme, de revoir le pacte financier et fiscal qui lie votre communauté à ses communes membres ? (%)

- Oui, certainement
- Oui, probablement
- Non, probablement pas
- Non, certainement pas
- NSP



Sur quel reversement pensez-vous devoir apporter des ajustements ? (%)

*Deux réponses possibles*

