

EUROBAROMETRE SPECIAL 353

L'UE et l'Afrique : Vers un partenariat renforcé

RAPPORT

Terrain : Juin 2010

Publication : Novembre 2010

Sondage commandité par la Direction générale « Développement et des Relations avec les Etats d'Afrique, des Caraïbes et du Pacifique » et coordonné par la Direction générale Communication (Unité « Recherche et Speechwriting »).

http://ec.europa.eu/public_opinion/index_fr.htm

Le présent document ne représente pas le point de vue de la Commission européenne.
Les interprétations et les opinions qu'il contient n'engagent que les auteurs.

Eurobaromètre spécial 353

« L'UE et l'Afrique : Vers un partenariat renforcé »

Conduit par TNS Opinion & Social à la demande de la Direction Générale du Développement et des Relations avec les Etats d'Afrique, des Caraïbes et du Pacifique, Commission européenne

Etude coordonnée par la Direction générale Communication

**TNS Opinion & Social
Avenue Herrmann Debroux, 40
1160 Bruxelles
Belgique**

SOMMAIRE

INTRODUCTION	3
PRINCIPAUX RESULTATS	6
1. LUTTER CONTRE LA PAUVRETE : L'ASPECT LE PLUS IMPORTANT DE LA COOPERATION AU DEVELOPPEMENT UE-AFRIQUE	7
2. LA PAUVRETE ET LA FAIM : DEUX AXES QUE LES PAYS AFRICAINS DOIVENT AFFRONTER ENSEMBLE	13
3. IMAGE DE L'AFRIQUE : LA NATURE ET LA VIE SAUVAGE	18
4. LES PROJECTIONS SUR L'AVENIR DE LA COOPERATION UE-AFRIQUE	22
CONCLUSIONS	27
ANNEXES	
SPECIFICATIONS TECHNIQUES	
QUESTIONNAIRE	
TABLEAUX	

INTRODUCTION

L'UE est le plus grand fournisseur d'aide au développement au monde, soit plus de la moitié de l'aide officielle au développement au niveau mondial, et la part la plus importante de l'aide de l'UE est destinée directement à l'Afrique. Les deux continents sont étroitement liés, notamment par l'histoire, la culture, l'économie ainsi qu'une communauté de valeurs. Ils doivent également relever de nombreux défis communs, dans les domaines de l'énergie, du changement climatique ou des migrations, pour n'en citer que quelques-uns. L'UE et l'Afrique constituent ensemble un quart de la population mondiale et plus d'un tiers des membres des Nations Unies. L'UE reste l'allié politique le plus important de l'Afrique ainsi qu'un partenaire commercial et de développement fiable.

Dans ce contexte et sur la base du travail effectué lors du premier sommet Afrique-UE au Caire en 2000, les dirigeants des deux continents ont décidé de poursuivre la coopération vers un autre niveau en 2007. Lors du Sommet de Lisbonne, 80 Chefs d'Etat et de Gouvernement d'Europe (27) et d'Afrique (53) ont accepté de poursuivre conjointement des intérêts et des objectifs stratégiques communs, au-delà du champ de la politique de développement traditionnelle. Pour ce faire, ils ont adopté la Stratégie commune Afrique-UE qui redéfinit les relations qu'entretiennent les deux continents pour affronter conjointement les enjeux mondiaux. Dans le cadre de la Stratégie, le premier plan d'action qui comportait des mesures concrètes pour 2008-2010, s'est articulé autour de huit partenariats stratégiques :

1. Paix et sécurité
2. Gouvernance démocratique et droits de l'homme
3. Commerce, intégration régionale et infrastructures
4. Objectifs du Millénaire pour le Développement (OMD)
5. Energie
6. Changement climatique
7. Migrations, mobilité et emploi
8. Sciences, société de l'information et espace

Certains événements récents et futurs placent aujourd'hui cette association historique sous les projecteurs :

- o Le **rapport d'évaluation à mi-parcours** des résultats de chacun des partenariats stratégiques, a été publié en octobre 2009 par la Commission européenne en collaboration avec la Commission de l'Union africaine¹.

¹ Le siège de l'Union Africaine est situé à Addis Abeba (Ethiopie) de même que la Commission de l'UA : lien <http://www.africa-eu-partnership.org/>

- o **La communication sur la stratégie commune Afrique-UE** (publiée en novembre 2010) a évalué l'ensemble des partenariats et progrès politiques réalisés depuis 2007 et a présenté les recommandations et l'élan politiques nécessaires pour mieux avancer. La communication a évalué la mise en œuvre de la stratégie commune Afrique-UE, ainsi que le premier plan d'action de la stratégie (2008 - 2010) puis a soumis des propositions pour le prochain plan d'action (2011 – 2013). Cette communication s'est particulièrement concentrée sur les progrès à faire pour aboutir à un véritable partenariat fondé non seulement sur la coopération au développement mais aussi sur l'aide comme catalyseur d'une croissance inclusive et durable. De même, elle vise à encourager une plus grande participation de tous les acteurs sur les deux continents et se lance le défi d'améliorer la communication pour s'assurer que les citoyens vont prendre conscience des efforts communs entrepris par les deux continents.
- o Le rapport d'évaluation à mi-parcours et la Communication de la Commission ont donc préparé le terrain pour le **3^{ème} sommet Afrique-UE qui aura lieu les 29/30 novembre 2010 en Libye**. Ce sommet se tiendra en même temps qu'un dialogue intense au niveau international, soit deux mois après la réunion à haut niveau de l'ONU sur les Objectifs du Millénaire pour le Développement à New York et quelques jours avant la Conférence de Cancun sur le Changement climatique. Le sommet sera une occasion pour les Chefs d'Etat et de Gouvernement de discuter des enjeux majeurs que doivent affronter conjointement l'Europe et l'Afrique. Ils présenteront leur future coopération, y compris l'adoption du deuxième plan d'action de la Stratégie commune Afrique-UE.

Dans ce contexte et en vue du prochain sommet, la Direction Générale du Développement de la Commission européenne a commandé cette étude pour évaluer l'attitude des Européens par rapport aux enjeux que doit affronter le continent africain, ainsi que leur image de l'Afrique et l'avenir de la coopération Afrique-UE. Plus de 26.500 personnes vivant dans les 27 Etats membres de l'UE ont été interrogés lors d'un entretien individuel en face-à-face en juin 2010².

* * *

Ce rapport présente les résultats au niveau de l'UE ainsi que les répartitions par pays. Si cela est pertinent, des comparaisons ont été effectuées avec des études précédentes. Les variables socio-démographiques sont également prises en compte dans l'analyse.

² Toutes les informations relatives à la méthodologie employée peuvent être consultées dans la Note technique jointe en annexe de ce rapport

Dans ce rapport, les pays sont représentés par leurs abréviations officielles qui sont :

ABREVIATIONS

UE27	Union Européenne – 27 Etats membres
UE15	Les 15 Etats membres de l'UE précédant l'adhésion des 10 pays candidats le 1 ^{er} mai 2004
NEM12	Les 12 Etats devenus membres de l'UE lors des vagues d'élargissement en 2004 et 2007 sont appelés les NEM12 (Nouveaux Etats Membres 12)
NSP/NA	Ne sait pas / Non applicable
BE	Belgique
BG	Bulgarie
CZ	République tchèque
DK	Danemark
DE	Allemagne
EE	Estonie
EL	Grèce
ES	Espagne
FR	France
IE	Irlande
IT	Italie
CY	République de Chypre
LT	Lituanie
LV	Lettonie
LU	Luxembourg
HU	Hongrie
MT	Malte
NL	Les Pays-Bas
AT	Autriche
PL	Pologne
PT	Portugal
RO	Roumanie
SI	Slovénie
SK	Slovaquie
FI	Finlande
SE	Suède
UK	Royaume-Uni

La question analysée est présentée au début de chaque chapitre. Dans la mesure où l'Eurobaromètre est une enquête multithématique, à savoir chaque vague est composée de plusieurs matières, la place de chaque thème est indiquée par une lettre dans le numéro de la question (`A' se réfère à la première matière, `B' à la deuxième matière, etc.). Dans ce rapport, la lettre `E' dans le numéro de la question se réfère à la place de ce thème spécifique parmi d'autres matières.

PRINCIPAUX RESULTATS

Les aspects prioritaires de la coopération UE-Afrique : Lutter contre la pauvreté (sélectionné par 38% des personnes interrogées), assurer la paix et la sécurité (34%) et promouvoir les droits de l'homme (33%) sont considérés comme les aspects majeurs de la coopération UE-Afrique. La démocratie et la bonne gouvernance sont citées par un peu moins d'un quart des répondants (23%). Les aspects plus spécifiques tels que la protection de l'environnement, la science et la technologie, le changement climatique et l'énergie s'avèrent nettement moins cités.

Les enjeux : la pauvreté et la faim sont considérées comme un enjeu que les pays africains doivent affronter ensemble (64%), de même que la corruption, citée par un tiers des répondants (34%). Les conflits sociaux et les conflits internes ont été cités par 23%.

Les images positives de l'Afrique : Interrogés sur les images les plus positives qu'ils se représentent de l'Afrique, les Européens continuent de l'associer principalement à la beauté de la nature et aux paysages (28%) ainsi qu'à la vie sauvage et aux réserves de chasse (24%). Cependant, de nouvelles images plus dynamiques liées à la culture africaine, à l'esprit d'entreprise et aux échanges commerciaux, semblent avoir fait leur apparition, avec près d'un Européen sur 10 ayant cité les images relatives à l'économie ou à la technologie.

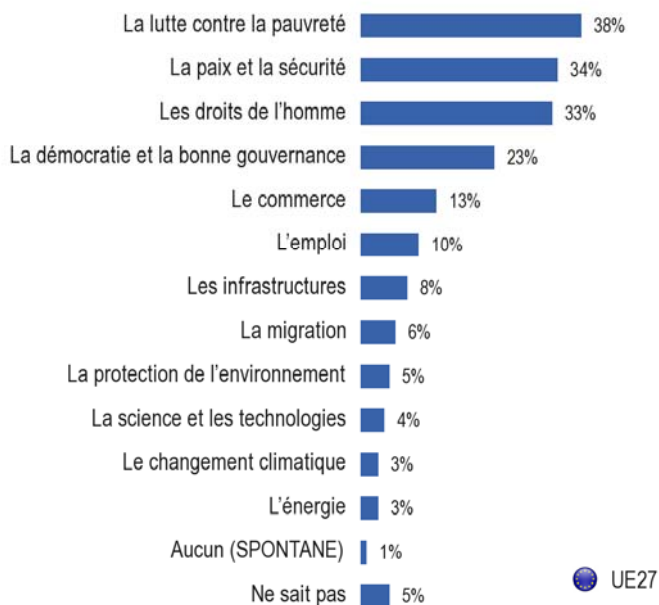
L'avenir : Les Européens ont des attentes relativement positives concernant l'avenir de la coopération UE-Afrique : un peu plus d'un tiers (34%) pensent que le partenariat se renforcera dans les 10 prochaines années et 42% pensent qu'il demeurera au niveau actuel. Très peu de répondants pensent que l'Afrique sera un partenaire moins important d'ici 2020.

1. LUTTER CONTRE LA PAUVRETE : L'ASPECT LE PLUS IMPORTANT DE LA COOPERATION AU DEVELOPPEMENT UE-AFRIQUE

QE2 Selon vous, dans la liste suivante, quels sont les deux domaines les plus importants pour la coopération entre l'Union européenne et l'Afrique ?

Lutter contre la pauvreté, renforcer la paix et la sécurité et promouvoir les droits de l'homme devraient être les trois domaines majeurs de la coopération UE-Afrique, selon les Européens. La pauvreté est citée comme enjeu numéro un, lequel correspond au premier Objectif du Millénaire pour le Développement de diviser par deux l'extrême pauvreté d'ici 2015. Les Européens expriment un soutien important à une politique de développement centrée sur la pauvreté et les études précédentes ont montré qu'ils ont tout à fait conscience du besoin d'aider l'Afrique³. En mettant principalement l'accent sur la lutte contre la pauvreté et la promotion de la paix et de la sécurité ainsi que les droits de l'homme, les Européens soutiennent fortement les objectifs clés de la coopération Afrique-UE.

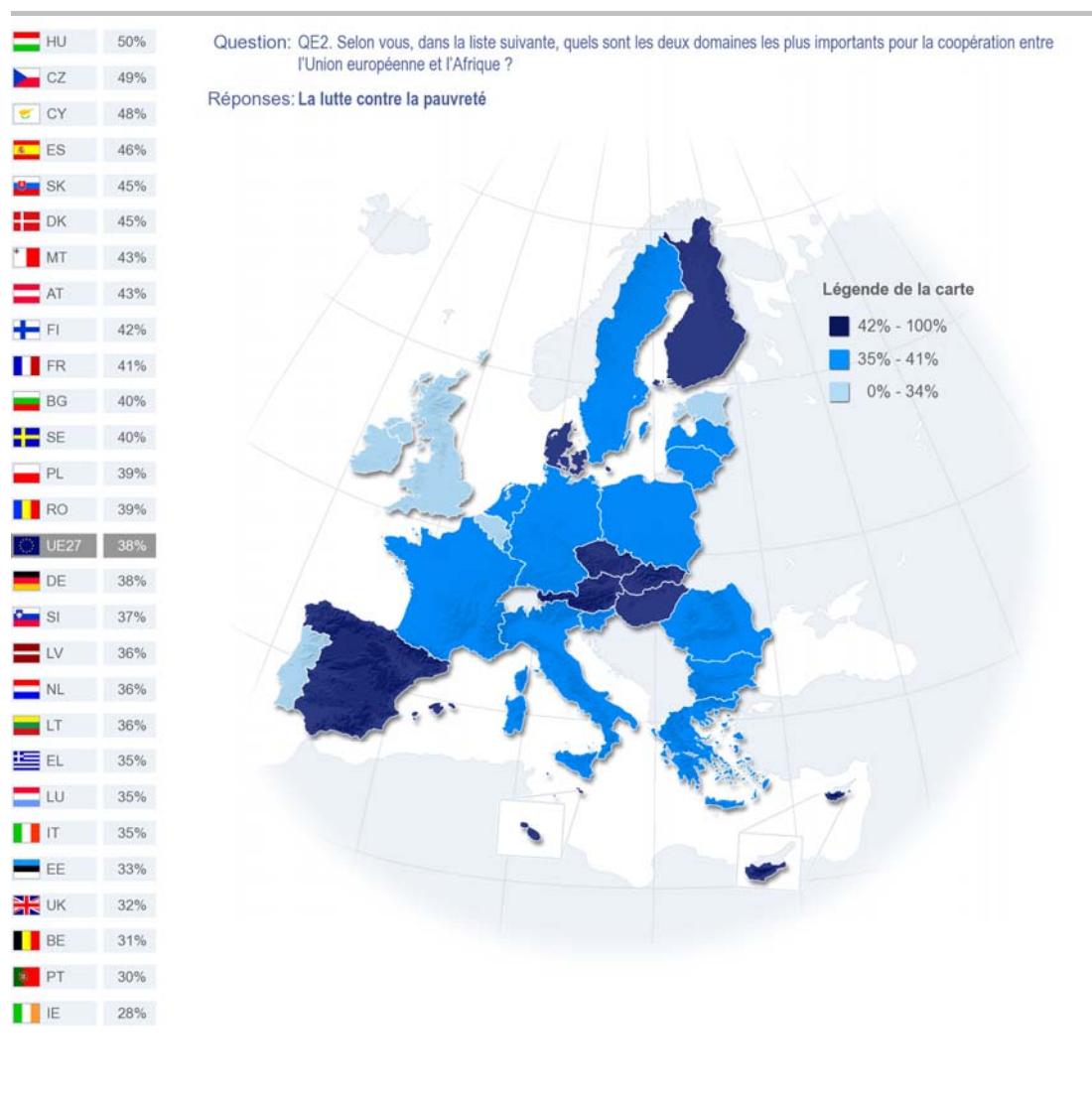
QE2. Selon vous, dans la liste suivante, quels sont les deux domaines les plus importants pour la coopération entre l'Union européenne et l'Afrique ?



³ Par exemple, 64% des Européens ont cité l'Afrique Sub-saharienne loin devant les autres régions cibles de l'aide au développement européenne dans l'Eurobaromètre Spécial 280 « Les Européens et l'aide au développement » : voir http://ec.europa.eu/public_opinion/archives/ebs/ebs_280_fr.pdf

Selon les Européens, les principaux objectifs de la coopération UE-Afrique devraient consister à lutter contre la pauvreté, encourager la paix et la sécurité et favoriser les droits de l’homme ; ainsi, plus d’un tiers des répondants ou plus placent chacun de ces objectifs parmi les deux aspects prioritaires de la coopération. 23% citent la démocratie et la bonne gouvernance. Ceci montre que les Européens semblent avoir une idée claire des principaux enjeux auxquels un grand nombre d’Africains sont confrontés dans leurs vies quotidiennes : la pauvreté, les conflits sociaux et militaires, les violations des droits de l’homme, la corruption, etc.

L’élimination de la pauvreté est le premier des 8 Objectifs du Millénaire pour le Développement (OMD), et l’un des aspects majeurs du partenariat stratégique Afrique-UE. La paix et la sécurité, les droits de l’homme ainsi que la démocratie et la bonne gouvernance reflètent les deux premiers partenariats stratégiques⁴.



⁴ <http://www.africa-eu-partnership.org/>

http://ec.europa.eu/development/geographical/regionscountries/euafrica_fr.cfm

Les Européens ont moins tendance à citer d'autres domaines spécifiques de la coopération, tels que la science et la technologie, l'énergie et le changement climatique qui ne sont probablement pas encore considérés comme des moyens viables de lutter contre la pauvreté. En outre, les migrations ne sont pas considérées comme un domaine d'une grande importance en dépit d'une couverture médiatique relativement importante par rapport aux questions d'immigration illégale, particulièrement en Europe du Sud, dans les pays tels que Malte, l'Espagne et l'Italie ; néanmoins, les répondants en Espagne (11%) et à Malte (18%) attachent une plus grande importance à cette question que l'Européen moyen (6%). L'Italie ne montre pas de différence notable à cet égard (7%).

Ainsi, il semble que les grands axes liés au bien-être de base sont considérés comme le fondement de la coopération, devant d'autres matières plus spécifiques, ce qui reflète la politique actuelle de développement de l'UE centrée sur la pauvreté. Un sentiment de responsabilité semble dominer. Tout d'abord, les Européens semblent considérer la coopération comme une façon d'aider l'Afrique. Affronter ensemble les enjeux qui ont des répercussions sur les deux continents, tels que la paix et la sécurité, joue également un rôle aux yeux des Européens. Ils admettent qu'il n'y a pas un seul axe qui se détache ; au contraire, les continents doivent s'attaquer ensemble à un certain nombre de domaines politiques.

Comme l'indique le tableau de la page suivante, la plus grande proportion de répondants de 19 pays, souligne que la lutte contre la pauvreté est l'axe le plus important de la coopération - la Hongrie, la République tchèque et Chypre ont enregistré le plus grand nombre de réponses de soutien à cet axe. Les répondants dans les Etats Baltes, le Luxembourg et le Portugal, sont les plus susceptibles de mentionner la paix et la sécurité ; tandis que les droits de l'homme sont favorisés particulièrement par les répondants de Chypre, de Grèce, d'Irlande, de Belgique, de Suède et de Finlande. Enfin, l'enquête révèle que les répondants d'Irlande, du Luxembourg et de Suède sont les plus susceptibles de considérer que la démocratie et la bonne gouvernance sont des priorités. L'opinion publique au Royaume Uni est partagée de façon égale entre ces trois principaux axes.

QE2 Selon vous, dans la liste suivante, quels sont les deux domaines les plus importants pour la coopération entre l'Union européenne et l'Afrique ?




	La lutte contre la pauvreté	La paix et la sécurité	Les droits de l'homme	La démocratie et la bonne gouvernance	Le commerce	L'emploi	Les infrastructures	La migration	La protection de l'environnement	La science et les technologies	L'énergie	Le changement climatique	NSP
UE27	38%	34%	33%	23%	13%	10%	8%	6%	5%	4%	3%	3%	5%
BE	31%	35%	38%	29%	15%	10%	6%	7%	5%	4%	4%	2%	1%
BG	40%	33%	27%	16%	12%	11%	7%	5%	8%	3%	6%	4%	11%
CZ	49%	31%	32%	9%	23%	9%	6%	5%	5%	5%	3%	2%	3%
DK	45%	32%	35%	25%	14%	10%	9%	3%	4%	11%	1%	7%	1%
DE	38%	34%	34%	28%	11%	11%	9%	5%	5%	4%	3%	5%	2%
EE	33%	44%	30%	14%	18%	6%	4%	7%	7%	7%	3%	2%	6%
EL	35%	34%	42%	12%	26%	6%	11%	4%	5%	2%	7%	2%	2%
ES	46%	32%	34%	22%	8%	12%	7%	11%	2%	2%	2%	2%	3%
FR	41%	36%	35%	28%	9%	11%	9%	6%	5%	6%	3%	2%	2%
IE	28%	29%	40%	31%	16%	10%	7%	4%	5%	3%	3%	3%	8%
IT	35%	33%	31%	21%	11%	12%	9%	7%	5%	1%	5%	2%	5%
CY	48%	40%	52%	17%	10%	6%	3%	7%	3%	6%	3%	1%	1%
LT	36%	37%	23%	16%	16%	11%	4%	4%	2%	9%	4%	1%	6%
LV	36%	36%	19%	7%	21%	10%	4%	8%	3%	6%	5%	3%	7%
LU	35%	42%	34%	32%	10%	9%	6%	4%	6%	4%	2%	2%	2%
HU	50%	34%	28%	10%	24%	10%	6%	3%	4%	4%	6%	5%	4%
MT	43%	40%	36%	20%	8%	10%	2%	17%	1%	2%	2%	3%	4%
NL	36%	32%	28%	25%	20%	11%	7%	4%	5%	7%	2%	7%	2%
AT	43%	29%	36%	24%	11%	8%	12%	6%	6%	2%	6%	5%	1%
PL	39%	37%	37%	16%	10%	6%	4%	2%	5%	4%	3%	2%	9%
PT	30%	48%	25%	21%	12%	13%	7%	2%	2%	1%	3%	0%	6%
RO	39%	31%	27%	13%	14%	11%	4%	2%	7%	2%	3%	3%	18%
SI	37%	35%	34%	16%	17%	9%	7%	4%	3%	9%	7%	4%	1%
SK	45%	31%	31%	13%	17%	14%	9%	5%	6%	5%	3%	4%	2%
FI	42%	36%	38%	24%	18%	8%	7%	3%	5%	4%	3%	5%	1%
SE	40%	33%	39%	33%	14%	6%	9%	2%	5%	5%	2%	8%	1%
UK	32%	33%	33%	25%	19%	8%	7%	6%	5%	2%	2%	5%	6%
Pourcentage le plus élevé par pays					Pourcentage le plus bas par pays								
Pourcentage le plus élevé par item					Pourcentage le plus bas par item								

Nous pouvons observer quelques divergences entre l'UE15 et les NEM12 :

- Les répondants dans les Etats membres ayant récemment rejoint l'UE, ont un peu plus tendance à citer la pauvreté (41% dans les NEM12 contre 38% dans l'UE15) ;
- Le grand public dans l'UE15 est plus enclin à mentionner la démocratie et la bonne gouvernance que leurs homologues dans les NEM12 (25% contre 14%).

Par exemple, en Pologne, le pays le plus peuplé des NEM12, 39% des répondants citent la pauvreté tandis que seuls 16% des personnes mentionnent la démocratie et la bonne gouvernance.

QE2 Selon vous, dans la liste suivante, quels sont les deux domaines les plus importants pour la coopération entre l'Union européenne et l'Afrique ?

	La paix et la sécurité	La démocratie et la bonne gouvernance	Les droits de l'homme	La lutte contre la pauvreté
UE27	34%	23%	33%	38%
Sexe du répondant				
 Homme	33%	24%	31%	37%
Femme	35%	21%	35%	40%
Age				
15-24	31%	19%	38%	39%
 25-39	33%	23%	35%	37%
40-54	32%	24%	32%	39%
55 +	37%	23%	31%	38%
Age de fin d'études				
 15-	36%	20%	31%	39%
16-19	34%	22%	34%	39%
20+	32%	28%	33%	36%
Toujours étudiant	32%	19%	38%	38%

Nous pouvons noter quelques tendances liées au profil **socio-démographique** des répondants :

- Les femmes sont plus susceptibles de citer les droits de l'homme et la lutte contre la pauvreté, tandis que les hommes mentionnent davantage la démocratie et la bonne gouvernance ;

- Le groupe le plus âgé favorise la paix et la sécurité - peut-être parce que ces personnes ont connu la guerre ou ses répercussions - tandis que les jeunes, et faisant partie de ce groupe, les étudiants, sont les plus susceptibles de mentionner les droits de l'homme. En réalité, ces groupes attachent la même importance aux droits de l'homme et à la lutte contre la pauvreté, alors que les autres groupes socio-démographiques ont tendance à considérer explicitement que la lutte contre la pauvreté est l'axe le plus important de la coopération ;
- Les répondants ayant un niveau d'instruction élevé et occupant des postes de direction sont particulièrement enclins à citer la démocratie et la bonne gouvernance.

2. LA PAUVRETE ET LA FAIM : DEUX AXES QUE LES PAYS AFRICAINS DOIVENT AFFRONTER ENSEMBLE

QE3 Selon vous, dans la liste suivante, quels sont les deux problèmes les plus importants que les pays africains doivent affronter ensemble ?

La pauvreté et la faim sont considérées comme un axe prioritaire de la coopération entre les pays africains. 64% des Européens estiment qu'il est le problème numéro 1 que les pays africains doivent combattre ensemble. Cette attention portée à la pauvreté et à la faim, est nettement plus importante que ce que les Européens attendent des relations Afrique-UE : Comme indiqué ci-dessus, 38% des répondants s'attendent à ce que ces derniers accordent la priorité à la pauvreté. En effet, les Européens attachent une très grande importance au problème de la pauvreté dans le monde en voie de développement et estiment que tous les acteurs devraient affronter ce problème ensemble. Une étude précédente⁵ a révélé que lorsqu'il est demandé aux Africains le plus grand obstacle rencontré pour réduire la pauvreté, ils mentionnent leurs gouvernements nationaux, et particulièrement la corruption au sein du Gouvernement. En phase avec cette réponse, les Européens citent la corruption comme le deuxième enjeu le plus important que le continent africain doit affronter ensemble.

QE3. Selon vous, dans la liste suivante, quels sont les deux problèmes les plus importants que les pays africains doivent affronter ensemble ?



⁵ « L'obstacle majeur pour réduire la pauvreté dans mon pays » 2006 : http://www.globescan.com/rf_aid_first_01.htm

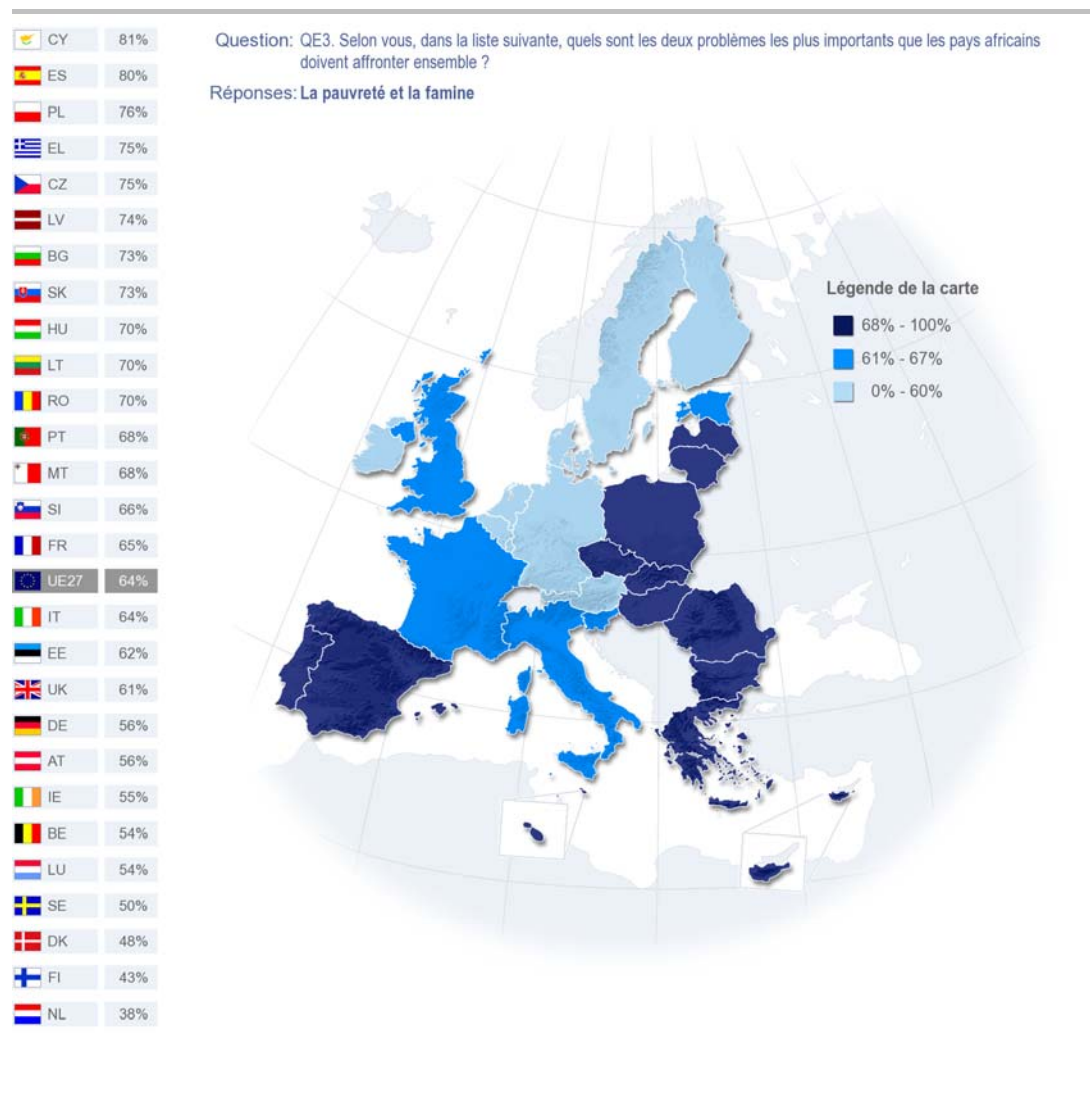
En ce qui concerne les problèmes que les pays africains devraient affronter ensemble, la pauvreté et la faim sont considérées comme étant, de loin, l'enjeu le plus grave (64%). En deuxième position, la corruption est citée par un tiers des répondants (34%), suivie des conflits internes et des conflits armés (23%).

Une étude conduite par GlobeScan en 2006 a montré qu'en leur demandant, de façon spontanée, de citer le plus grand obstacle rencontré pour réduire la pauvreté dans leur pays, près d'un Africain sur deux (46%) a mentionné le Gouvernement national, et plus spécifiquement la corruption au sein du Gouvernement (27%), l'absence d'administration gouvernementale et de capacité d'agir (13%) ainsi que le manque de volonté politique au sein du Gouvernement (6%)⁶. Le fait que la lutte contre la corruption soit classée deuxième priorité par les Européens dans le cadre de la coopération africaine, peut sous-entendre que, pour les Européens, la lutte contre la corruption et l'amélioration de la gouvernance sont également des moyens clés pour parvenir à vaincre la pauvreté et à garantir une croissance durable en Afrique.

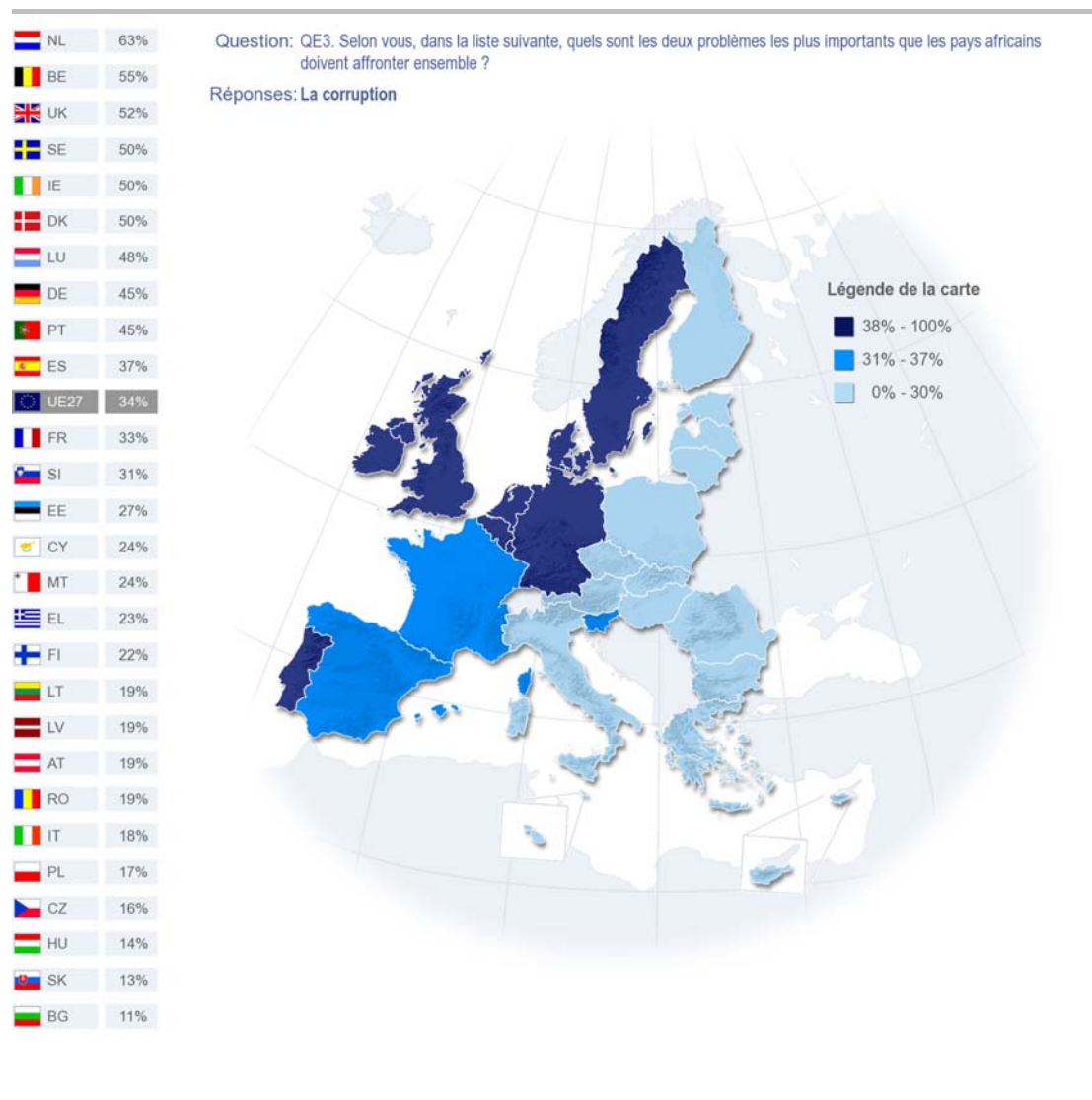
Le partenariat Afrique-UE accorde la priorité à l'intégration intra-africaine et au renforcement des institutions, telles que l'Architecture africaine de Paix et de Sécurité ou la Facilité de Soutien de la Paix en Afrique par exemple. L'Union européenne a mis à disposition plus d'1 milliard d'euros à cet effet, dont la plus grande partie est accordée à la Facilité de soutien de la Paix en Afrique. Un autre exemple de coopération intra-africaine dans un domaine majeur concerne le travail sur la Charte africaine de la Démocratie, des Elections et de la Gouvernance qui renforce la démocratie, l'Etat de droit et les droits de l'homme. Les résultats cités ci-dessus sont la preuve que les Européens soutiennent largement les efforts actuellement entrepris pour renforcer la coopération en Afrique dans ces domaines fondamentaux.

Il est particulièrement important pour la Commission européenne que les barrières commerciales entre les pays africains ne soient pas perçues comme sources de préoccupation majeure pour les Européens (9%). La Commission - en conformité avec les règles de l'Organisation Mondiale du Commerce - a déployé des efforts sur le long terme pour promouvoir des Accords de Partenariats Economiques (APE) avec les pays ACP afin de soutenir leur intégration régionale et une meilleure intégration dans l'économie mondiale ; encourageant ainsi leur croissance économique et leur développement. L'une des caractéristiques principales des APE est en fait la promotion du programme purement africain en matière d'intégration économique au niveau continental et régional.

⁶ *GlobeScan 2006 'Key Obstacles to Reducing poverty'* (Les obstacles pour réduire la pauvreté) : lien http://www.globescan.com/rf_aid_first_01.htm







Si nous examinons les résultats par pays, nous constatons que les répondants dans les NEM12 (73%) sont plus susceptibles de citer la pauvreté et la faim que les répondants dans l'UE15 (62%) - une tendance également observée dans les axes majeurs de la coopération UE-Afrique. Tous les pays des NEM12, excepté l'Estonie, enregistrent des résultats supérieurs à la moyenne de l'UE, soit près de trois quarts des répondants de la Pologne, de la République tchèque et de la Lettonie ont cité la pauvreté et la faim parmi les principaux problèmes que les pays africains devraient affronter ensemble. En règle générale, les répondants dans tous les pays, excepté les Pays-Bas, la Belgique et le Danemark, citent la pauvreté et la faim comme problème numéro un. Les résultats les plus élevés sont enregistrés en Espagne et à Chypre, où 4 répondants sur 5 ont cité la pauvreté et la faim.



Par ailleurs, les répondants de l'UE15 sont nettement plus enclins à mentionner la corruption que les répondants dans les NEM12 (UE15, 39% contre les NEM12, 17%). Plus de la moitié des répondants aux Pays-Bas, en Belgique et au Royaume-Uni citent la corruption comme l'une des deux problématiques que les pays africains devraient traiter ensemble.

Nous pouvons en déduire que le public dans les pays ayant récemment adhéré à l'UE est légèrement plus sensible à la question de la pauvreté - que ce soit dans le cadre de la coopération UE-Afrique que du développement intra-africain -, ce qui reflète en partie leurs propres préoccupations économiques dans le climat actuel d'incertitude. Inversement, les Européens de l'UE15, en particulier les pays européens relativement riches, attachent plus d'importance à des domaines associés à la bonne gouvernance, tels que la démocratie et la lutte contre la corruption.

QE3 Selon vous, dans la liste suivante, quels sont les deux problèmes les plus importants que les pays africains doivent affronter ensemble ? (MAX. 2 REPONSES)

	La pauvreté et la famine	La corruption	Les conflits internes et les conflits armés
UE27	64%	34%	23%
Sexe du répondant			
 Homme	62%	39%	22%
Femme	67%	30%	24%
Age			
 15-24	67%	29%	21%
25-39	65%	33%	24%
40-54	63%	36%	25%
55 +	63%	36%	22%
Age de fin d'études			
 15-	69%	32%	18%
16-19	66%	33%	22%
20+	57%	41%	30%
Toujours étudiant	66%	30%	22%
Profession de l'interviewé			
 Indépendants	61%	34%	22%
Cadres	56%	42%	29%
Autres employés	64%	34%	24%
Ouvriers	65%	34%	25%
Hommes/ femmes au foyer	69%	29%	19%
Chômeurs	70%	30%	22%
Retraités	64%	35%	21%
Etudiants	66%	30%	22%

En examinant les deux axes majeurs, nous observons les tendances **socio-démographiques** suivantes :

- Les hommes sont plus susceptibles de mentionner la corruption, tandis que les femmes citent plus souvent la pauvreté et la faim ;
- Les jeunes répondants sont plus enclins à juger prioritaire la lutte contre la pauvreté et la faim que les personnes âgées qui citent plus fréquemment la corruption ;
- La corruption ainsi que les conflits internes et les conflits sociaux sont également plus souvent mentionnés par les répondants ayant un statut socio-économique élevé en termes de niveau d'instruction et de profession.

L'analyse socio-démographique ne révèle aucune tendance spécifique pour les autres propositions.

3. IMAGE DE L'AFRIQUE : LA NATURE ET LA VIE SAUVAGE

QE4 Parmi la liste suivante, quand vous pensez à l'Afrique, quelle est l'image la plus positive ?

Les Européens associent positivement l'Afrique le plus souvent à la beauté de la nature et à la vie sauvage. Un grand nombre associe également une image positive à la culture africaine : l'art, la musique et les communautés dynamiques. Cependant, aujourd'hui encore, l'Afrique est rarement associée aux images positives d'un point de vue économique et technologique, tels que les produits africains, l'énergie solaire ou les nouveaux moyens de faire des affaires : seul 1 Européen sur 10 cite l'une de ces propositions.



L'Afrique est encore principalement associée à sa nature et à la vie sauvage : 28% des répondants citent la beauté de la nature et les paysages et 24% ont mentionné la vie sauvage et les réserves de chasse à la question de l'image la plus positive qu'ils associent à l'Afrique. Les répondants au Luxembourg (39%) et en France (37%) sont les plus susceptibles de citer la première image, tandis que les répondants de Chypre, de Hongrie et du Royaume-Uni sont les plus enclins à attribuer des images positives à la vie sauvage et aux réserves de chasse.

Les arts et la culture sont cités par 15% des Européens et 7% ont cité les marchés dynamiques / les communautés de personnes. Les répondants au Luxembourg, en France et en Belgique – les pays où la culture africaine a une forte présence – sont les plus enclins à associer positivement les arts et la culture au continent africain.

Certains pourraient trouver ce résultat relativement décevant dans la mesure où aujourd'hui, le continent africain exporte le travail de nombreux artistes célèbres et sa scène culturelle a été promue grâce à un grand nombre de manifestations internationales, telles que la biennale du festival du film à Ouagadougou, mis en place en 1969 (Fespaco) et qui tiendra sa 22^{ème} édition en 2011⁷.

Peu de gens citent des images liées au commerce et au développement économique, tels que les produits africains et l'esprit d'entreprise. Par ailleurs, lorsque les propositions relatives à l'économie et à la technologie sont prises en compte, 1 répondant sur 10 associe positivement l'Afrique aux produits venant d'Afrique, à l'esprit d'entreprise, à l'énergie solaire/énergie renouvelable ou aux nouveaux moyens de faire des affaires. Il est à prévoir, avec une certaine prudence, qu'une nouvelle image de « l'Afrique en mouvement » se développera parallèlement à l'ancien « idéal romantique » associé aux paysages sauvages intacts. Néanmoins, il est évident que, même si l'Europe et l'Afrique ont mis en place un partenariat au niveau politique qui redéfinit les relations entre les deux continents, l'image publique de l'Afrique est restée généralement inchangée.

Comme l'indique le tableau de la page suivante, les répondants de chaque pays citent en premier lieu la « beauté de la nature et les paysages » ou « la vie sauvage et les réserves de chasse » à la question sur l'image la plus positive qu'ils associent à l'Afrique. Il n'existe aucune différence majeure entre l'UE15 et les NEM12 ou les pays où les liens historiques remontent à la période coloniale. Il convient cependant de mentionner que les personnes dans les Etats membres qui ont récemment adhéré à l'UE, sont un peu moins susceptibles d'avoir des opinions tranchées à cet égard, particulièrement en Roumanie, en Bulgarie et en Lituanie.

En examinant les « nouvelles images » de l'Afrique, il convient de noter qu'à la veille de la Conférence de Cancun sur le changement climatique, très peu d'Européens pensent d'abord à l'énergie solaire ou à l'énergie renouvelable (3%) lorsqu'il leur est demandé quelles sont les images positives qu'ils associent à l'Afrique.

⁷ <http://www.fespaco.bf/fespaco.html>

QE4 Parmi la liste suivante, quand vous pensez à l'Afrique, quelle est l'image la plus positive ?

	La beauté de la nature et les paysages	La vie sauvage et les réserves de chasse	Les arts, la culture et la musique	Les succès sportifs	Les marchés dynamiques \ les communautés de personnes	Les produits venant d'Afrique que vous pouvez acheter en (NOTRE PAYS)	L'esprit d'entreprise	L'énergie solaire \ l'énergie renouvelable	Les nouveaux moyens de faire des affaires : les opérations bancaires	NSP
UE27	28%	24%	15%	7%	7%	4%	3%	3%	1%	5%
LU	39%	13%	29%	4%	2%	4%	2%	4%	0%	2%
FR	37%	12%	24%	8%	3%	4%	2%	3%	1%	3%
LV	36%	16%	12%	19%	2%	3%	1%	4%	1%	4%
PT	36%	17%	11%	2%	4%	5%	7%	1%	1%	10%
LT	33%	23%	6%	9%	3%	1%	3%	5%	1%	12%
BE	32%	21%	21%	6%	6%	4%	2%	4%	1%	1%
IT	31%	8%	14%	7%	9%	7%	7%	5%	3%	6%
NL	31%	26%	19%	3%	9%	4%	2%	4%	0%	0%
CZ	30%	27%	14%	7%	6%	5%	4%	2%	2%	2%
HU	29%	36%	10%	9%	3%	3%	1%	2%	1%	4%
EL	28%	28%	9%	12%	3%	2%	2%	6%	2%	3%
ES	28%	21%	17%	6%	4%	2%	8%	2%	1%	6%
CY	28%	43%	5%	14%	1%	2%	1%	1%	0%	3%
PL	28%	25%	10%	11%	4%	3%	3%	3%	1%	9%
FI	28%	12%	20%	13%	10%	3%	2%	9%	1%	1%
DE	27%	33%	13%	4%	9%	3%	2%	3%	1%	2%
SI	27%	28%	12%	11%	5%	3%	1%	5%	1%	2%
SK	27%	15%	15%	14%	7%	5%	3%	6%	2%	4%
RO	26%	21%	14%	9%	4%	2%	2%	2%	2%	16%
DK	25%	29%	20%	8%	4%	2%	4%	3%	3%	2%
MT	25%	22%	19%	9%	4%	3%	1%	4%	2%	10%
AT	24%	32%	10%	8%	9%	7%	3%	1%	2%	1%
UK	20%	35%	12%	9%	8%	3%	2%	1%	2%	6%
IE	19%	27%	17%	11%	6%	6%	1%	1%	1%	8%
EE	18%	27%	17%	17%	2%	2%	3%	3%	1%	7%
BG	16%	33%	11%	6%	10%	4%	2%	2%	1%	13%
SE	16%	34%	18%	9%	11%	1%	2%	6%	1%	1%





Pourcentage le plus élevé par pays

Pourcentage le plus bas par pays

Pourcentage le plus élevé par item

Pourcentage le plus bas par item

QE4 Parmi la liste suivante, quand vous pensez à l'Afrique, quelle est l'image la plus positive ?

	Les arts, la culture et la musique	Les succès sportifs	Les marchés dynamiques \ les communautés de personnes	L'esprit d'entreprise	Les produits venant d'Afrique que vous pouvez acheter en (NOTRE PAYS)	Les nouveaux moyens de faire des affaires : les opérations bancaires par téléphone mobile, etc.	La vie sauvage et les réserves de chasse	La beauté de la nature et les paysages
UE27	15%	7%	7%	3%	4%	1%	24%	28%
Sexe du répondant								
 Homme	14%	9%	7%	4%	4%	1%	24%	26%
Femme	16%	6%	6%	3%	4%	1%	23%	30%
Age								
 15-24	19%	10%	7%	3%	3%	1%	22%	26%
25-39	17%	7%	7%	3%	3%	2%	24%	27%
40-54	15%	7%	6%	4%	3%	1%	24%	31%
55 +	12%	6%	6%	4%	4%	1%	24%	28%
Age de fin d'études								
 15-	11%	6%	6%	4%	5%	1%	25%	26%
16-19	14%	8%	6%	3%	4%	1%	25%	28%
20+	18%	6%	8%	4%	3%	1%	21%	31%
Toujours étudiant	20%	10%	7%	3%	3%	2%	21%	26%
Echelle d'occupation du répondant								
 Indépendants	15%	7%	7%	4%	4%	2%	22%	30%
Cadres	19%	5%	8%	3%	2%	1%	23%	31%
Autres employés	17%	8%	6%	4%	4%	2%	22%	30%
Ouvriers	14%	8%	7%	4%	4%	1%	24%	28%
Hommes/ femmes au foyer	13%	6%	6%	4%	4%	1%	22%	30%
Chômeurs	13%	10%	5%	3%	3%	1%	27%	27%
Retraités	12%	6%	6%	3%	5%	1%	25%	27%
Etudiants	20%	10%	7%	3%	3%	2%	21%	26%

Enfin, nous constatons quelques divergences – même si elles ne sont pas très prononcées – en fonction du profil **socio-démographique** des répondants :

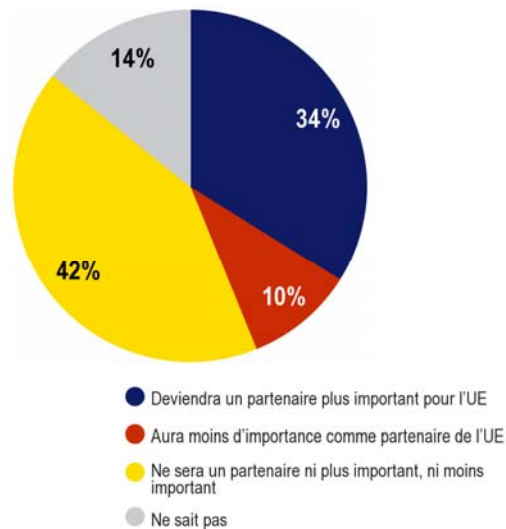
- Les femmes sont un peu plus susceptibles que les hommes de mentionner la beauté naturelle de l'Afrique, alors que les hommes ont tendance à citer les succès sportifs ;
- Les jeunes répondants et, faisant partie de ce groupe, les étudiants sont plus enclins à aimer les arts et la culture d'Afrique ;
- Les répondants ayant un niveau d'instruction élevé associent l'Afrique à la beauté de la nature et aux arts africains, tandis que ceux qui ont poursuivi des études moins longues sont plus susceptibles de mentionner la vie sauvage et les réserves de chasse.

4. LES PROJECTIONS SUR L'AVENIR DE LA COOPERATION UE-AFRIQUE

QE1 En vous projetant en 2020, pensez-vous que l'Afrique deviendra un partenaire plus ou moins important pour l'UE ?

Les Européens ont des impressions relativement positives concernant le développement futur du partenariat Afrique-UE : un tiers estime que l'Afrique deviendra un partenaire plus important pour l'UE d'ici 2020 et 42% pensent que les relations seront maintenues au niveau actuel. Il convient de noter qu'un grand nombre de répondants n'ont pas d'opinion sur la question, ce qui peut être lié à un manque d'informations sur la politique de développement de l'UE en général et sur le partenariat Afrique-UE en particulier.

QE1. En vous projetant en 2020, pensez-vous que l'Afrique ... ?

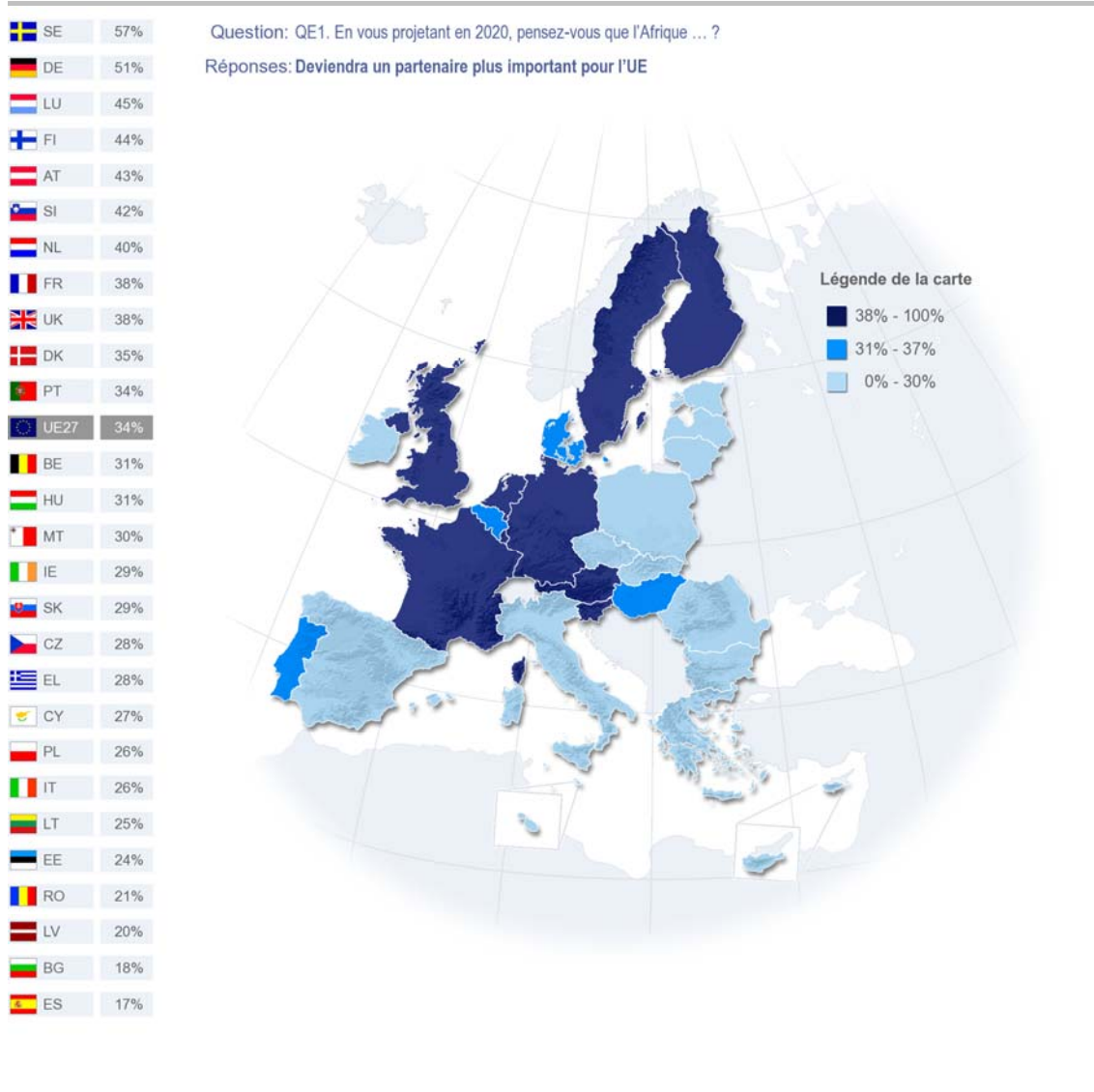


UE27

Dans le cadre du troisième sommet Afrique-UE en Libye qui aura lieu en novembre 2010⁸, les Européens ont été interrogés sur leurs perceptions par rapport à l'avenir du partenariat entre l'UE et l'Afrique. Une majorité relative d'Européens estiment que cette relation demeurera plus ou moins stable : 42% pensent que l'Afrique ne sera un partenaire ni plus important ni moins important dans les 10 années à venir.

⁸ Le premier sommet a eu lieu au Caire en 2000, puis le second à Lisbonne en 2007 : <http://www.africa-eu-partnership.org/>

En revanche, un peu plus d'un tiers (34%) estiment que l'Afrique deviendra un partenaire plus important d'ici 2020, et très peu d'Européens pensent que l'Afrique aura moins d'importance comme partenaire de l'UE (10%). Plus de la moitié des répondants de Suède et d'Allemagne considèrent que cette coopération sera plus importante, tandis que seuls 17% des répondants d'Espagne partagent cette opinion.



36% des répondants de l'UE15 pensent que la coopération UE-Afrique sera renforcée au cours de la prochaine décennie, tandis que (seulement) 25% des répondants vivant dans les NEM12 sont d'accord. Ceci s'explique probablement par le fait que les pays qui ont récemment rejoint l'UE ont participé à la construction de la coopération UE-Afrique pendant une période plus courte. Les NEM12 enregistrent un nombre important de réponses « ne sait pas », ce qui implique que les répondants estiment peut-être qu'ils ne sont pas assez bien informés pour répondre à cette question (22% contre 13% dans l'UE15).

Comme l'indique le tableau à la page suivante, nous pouvons faire un certain nombre d'observations sur la base d'une **analyse par pays** :

- Dans 6 pays, la plus grande proportion de répondants estiment que l'Afrique aura plus d'importance comme partenaire de l'UE : la Suède, l'Autriche, le Luxembourg, l'Allemagne, la Slovénie et le Portugal.
- Dans 20 Etats membres, le plus grand pourcentage de la population pense que les relations entre l'UE-Afrique resteront inchangées d'ici la fin de la décennie. Il s'agit de l'opinion majoritaire en Lettonie, en Estonie, en Espagne, en Lituanie et au Danemark. La France, l'Italie, la Pologne et le Royaume Uni appartiennent également à ce groupe de pays ;
- Les répondants en Belgique, en Slovaquie et en République tchèque sont les plus susceptibles de penser que l'Afrique aura moins d'importance comme partenaire, même si cette opinion représente moins d'un cinquième des répondants dans chacun des pays ;
- Nous avons enregistré un très grand nombre de réponses « ne sait pas » (plus de 36%) en particulier en Roumanie, à Malte et en Bulgarie.

QE1 En vous projetant en 2020, pensez-vous que l'Afrique ... ?

		Deviendra un partenaire plus important pour l'UE	Aura moins d'importance comme partenaire de l'UE	Ne sera un partenaire ni plus important, ni moins important	Ne sait pas
	RO	21%	5%	34%	40%
	MT	30%	6%	26%	38%
	BG	18%	6%	40%	36%
	PT	34%	12%	24%	30%
	IE	29%	13%	34%	24%
	CY	27%	8%	41%	24%
	IT	26%	9%	42%	23%
	LT	25%	6%	50%	19%
	PL	26%	15%	41%	18%
	ES	17%	10%	57%	16%
	UE27	34%	10%	42%	14%
	EL	28%	14%	45%	13%
	LV	20%	9%	58%	13%
	HU	31%	7%	49%	13%
	EE	24%	6%	58%	12%
	UK	38%	10%	41%	11%
	FR	38%	7%	45%	10%
	SI	42%	8%	40%	10%
	BE	31%	18%	43%	8%
	DE	51%	8%	33%	8%
	LU	45%	9%	38%	8%
	AT	43%	11%	38%	8%
	CZ	28%	16%	49%	7%
	SK	29%	19%	45%	7%
	NL	40%	10%	45%	5%
	SE	57%	5%	33%	5%
	DK	35%	11%	50%	4%
	FI	44%	8%	45%	3%


Pourcentage le plus élevé par pays

Pourcentage le plus bas par pays

Pourcentage le plus élevé par item

Pourcentage le plus bas par item

QE1 En vous projetant en 2020, pensez-vous que l'Afrique ... ?

	Deviendra un partenaire plus important pour l'UE	Aura moins d'importance comme partenaire de l'UE	Ne sera un partenaire ni plus important, ni moins important	Ne sait pas
UE27	34%	10%	42%	14%
Sexe du répondant				
 Homme	37%	11%	41%	11%
Femme	31%	9%	42%	18%
Age				
15-24	37%	10%	41%	12%
25-39	34%	11%	43%	12%
40-54	35%	10%	42%	13%
55 +	31%	9%	41%	19%
Age de fin d'études				
15-	27%	8%	41%	24%
16-19	33%	11%	42%	14%
20+	40%	9%	43%	8%
Toujours étudiant	40%	9%	41%	10%
Echelle d'occupation du répondant				
Indépendants	32%	10%	44%	14%
Cadres	45%	9%	39%	7%
Autres employés	34%	12%	45%	9%
Ouvriers	33%	11%	42%	14%
Hommes/ femmes au foyer	29%	8%	37%	26%
Chômeurs	30%	11%	43%	16%
Retraités	31%	9%	41%	19%
Etudiants	40%	9%	41%	10%

Nous constatons quelques différences significatives en analysant les répartitions par profil socio-démographique :

- **Les groupes qui sont plus enclins à penser que la coopération UE-Afrique sera plus importante sont** : les hommes, les jeunes répondants et les étudiants ainsi que les répondants ayant un profil socio-économique élevé en termes de niveau d'instruction ou de statut professionnel ;
- **Les groupes qui semblent avoir des difficultés à se former une opinion sur la question sont** : les femmes, les personnes âgées et les répondants qui ont poursuivi les études les plus courtes.
- En examinant les répondants qui pensent que cette importance va diminuer, nous ne constatons aucune différence distincte entre les groupes socio-démographiques.

CONCLUSIONS

Cette étude montre que les Européens semblent avoir une idée précise des principaux enjeux auxquels un grand nombre d'Africains sont confrontés dans leurs vies quotidiennes : la pauvreté et la faim, les conflits, les lacunes en matière de droits de l'homme, la démocratie et la bonne gouvernance. Ce sont ces axes auxquels les Européens attachent le plus d'importance dans la coopération entre les deux continents. Le même sens des priorités prédomine dans la question des axes majeurs dans la coopération africaine. Les réponses des Européens révèlent une connaissance des questions importantes et un grand sens des responsabilités. La Commission européenne a récemment publié un Livre vert, après consultation des acteurs et des parties intéressées, sur la manière dont la politique de développement pourrait mieux favoriser une croissance inclusive et un développement durable. Cette question particulière reflète clairement les opinions des Européens, dans la mesure où l'objectif est de lutter contre la pauvreté à la racine et avec des effets durables à long terme.

Par ailleurs, il semble qu'une majorité d'Européens affichent des idées quelque peu obsolètes sur l'Afrique. Les images positives sont principalement associées à la nature et à la vie sauvage et les principaux objectifs de coopération, tels qu'ils sont perçus, sont généralement limités aux secteurs traditionnels du développement et de l'aide humanitaire. Le caractère plus dynamique de l'Afrique, associé aux nouvelles technologies et aux échanges commerciaux croissants, ainsi qu'à une culture et des arts en plein dynamisme semble presque méconnu par les Européens.

Somme toute, ce cadre conceptuel n'est pas une surprise. En effet, la pauvreté et la faim demeurent les enjeux les plus urgents dans un grand nombre de régions d'Afrique et sont donc abordés de façon prioritaire dans la politique de développement de l'UE centrée sur la pauvreté. De même, les informations concernant l'Afrique qui arrivent jusqu'au public européen en général sont souvent liées d'une part aux catastrophes humanitaires, aux conflits sociaux et aux catastrophes naturelles, et à vendre, d'autre part, l'Afrique comme la terre des safaris, de la jungle et des cultures traditionnelles.

Certains vont naturellement demander où se placent, dans ce contexte, les destinations touristiques prisées d'Afrique du Nord, fréquemment visitées par les Européens, telles que le Maroc, la Tunisie, l'Égypte, etc.. De même, les exemples de réussites africaines telles que la Coupe du Monde de football en Afrique du Sud, le festival annuel du film Fespaco au Burkina Faso et beaucoup d'autres, passent généralement inaperçus lorsqu'on pense à l'Afrique en tant que continent. Les échanges culturels et d'informations entre l'Europe et l'Afrique devraient probablement faire en sorte de représenter toutes les caractéristiques et spécificités du continent africain afin de dépasser les images désuètes et unidimensionnelles. L'Afrique parle de plus en plus d'une seule voix au niveau mondial et l'Union Africaine devient un partenaire clé pour l'UE. Au cours des années précédant la récession mondiale, la croissance économique sur le continent était impressionnante, atteignant 6% par an. L'Afrique a une société civile dynamique, des chefs d'entreprise, un secteur culturel et une forte diaspora mais l'Europe devrait en prendre mieux conscience.

Si on examine la coopération UE-Afrique, il semble également que les changements révolutionnaires des objectifs et des modes de collaboration depuis 2007, n'ont pas complètement transformé les esprits des Européens. Au cours des dernières années, de nombreux changements ont eu lieu sur le continent africain, avec une nouvelle génération de politiciens ayant ouvert la voie et des communautés économiques régionales participant activement à ce processus.

Ainsi, nous assistons à un déplacement des relations UE-Afrique, d'une simple relation de donateur-bénéficiaire, vers un véritable partenariat où les problèmes sont abordés ensemble, en prenant en considération les intérêts des deux parties. Les avantages pour l'Afrique et pour l'Europe, tirés de formes plus étroites de coopération que les politiciens poursuivent sur des enjeux mondiaux communs tels que l'énergie, les migrations, la paix et la sécurité ainsi que le changement climatique, ont encore besoin d'être assimilés par les citoyens européens. Le prochain sommet Afrique-UE qui se tiendra en Libye, sera une occasion et un défi pour les dirigeants des deux continents, de renforcer le partenariat, de bâtir sur des succès réalisés à ce jour et d'expliquer sa logique et ses avantages aux peuples des deux continents. Politiquement, le thème de « La croissance, l'investissement et la création d'emplois » qui dominera le sommet, donnera le ton à la future coopération et à une orientation à long terme dans ces secteurs. La Commission européenne a présenté sa vision sur l'avenir des relations entre l'UE et l'Afrique dans la Communication publiée début novembre : celle-ci souligne le besoin d'une croissance intelligente, durable et inclusive, dans le but de donner des réponses durables et à long terme aux besoins les plus urgents des peuples d'Afrique. De même, elle souligne les bénéfices mutuels qui pourront être

obtenus par l'Afrique et l'Europe à partir d'un travail commun dans de nombreux domaines politiques qui ont des implications transcontinentales et mondiales.

La principale conclusion que nous pouvons tirer de cette étude, est que les idées des citoyens européens sur l'Afrique sont principalement basées sur des images et des perceptions traditionnelles. En revanche, dans une perspective économique/ politique mondiale, le continent africain n'est pas synonyme de nature immaculée et de vie sauvage ou de personnes vivant dans le dénuement. C'est un continent qui tient de plus en plus un rôle principal dans la définition de solutions au niveau mondial à des enjeux tels que la sécurité, le changement climatique, l'énergie ou les flux migratoires. Les Etats africains coopèrent dans le cadre institutionnel de l'Union africaine ainsi qu'à différentes Communautés économiques régionales sur le continent. Le partenariat Afrique-UE dans ce contexte constitue un important effort géostratégique pour rapprocher l'Europe et l'Afrique par le dialogue et la coopération ; cet effort mériterait plus de reconnaissance de la part des Européens en général.

ANNEXES

EUROBAROMETRE SPECIAL N° 353

« L'UE et l'Afrique : Vers un partenariat renforcé »

SPECIFICATIONS TECHNIQUES

Entre le 09 juin et le 30 juin 2010, TNS Opinion & Social, un consortium créé entre TNS plc et TNS opinion, a réalisé la vague 73.5 de l'EUROBAROMETRE à la demande de la COMMISSION EUROPEENNE, direction générale de la communication, unité « Recherche et Speechwriting ».

L'EUROBAROMETRE SPECIAL N° 353 fait partie de la vague 73.5 et couvre la population de 15 ans et plus ayant la nationalité d'un des Pays membres de l'Union européenne et résidant dans un des Pays membres de l'Union européenne. Le principe d'échantillonnage appliqué dans tous les Etats participant à cette étude est une sélection aléatoire (probabiliste) à phases multiples. Dans chaque pays, divers points de chute ont été tirés avec une probabilité proportionnelle à la taille de la population (afin de couvrir la totalité du pays) et à la densité de la population.

A cette fin, ces points de chute ont été tirés systématiquement dans chacune des "unités régionales administratives", après avoir été stratifiés par unité individuelle et par type de région. Ils représentent ainsi l'ensemble du territoire des pays participant à l'étude, selon les EUROSTAT-NUTS II (ou équivalent) et selon la distribution de la population habitant dans le pays en termes de zones métropolitaines, urbaines et rurales. Dans chacun des points de chute sélectionnés, une adresse de départ a été tirée de manière aléatoire. D'autres adresses (chaque Nième adresse) ont ensuite été sélectionnées par une procédure de "random route" à partir de l'adresse initiale. Dans chaque ménage, le répondant a été tiré aléatoirement (suivant la règle du "plus proche anniversaire"). Toutes les interviews ont été réalisées en face à face chez les répondants et dans la langue nationale appropriée. En ce qui concerne la technique de collecte de données, le système CAPI (*Computer Assisted Personal Interview*) a été utilisé dans tous les pays où cela était possible.

ABREVIATIONS	PAYS	INSTITUTS	N° ENQUETES	DATES TERRAIN	POPULATION 15+
BE	Belgique	TNS Dimarso	1.000	11/06/10 30/06/10	8.866.411
BG	Bulgarie	TNS BBSS	1.001	11/06/10 21/06/10	6.584.957
CZ	Rép. Tchèque	TNS Aisa	1.006	11/06/10 25/06/10	8.987.535
DK	Danemark	TNS Gallup DK	1.040	11/06/10 28/06/10	4.533.420
DE	Allemagne	TNS Infratest	1.546	11/06/10 30/06/10	64.545.601
EE	Estonie	Emor	1.000	12/06/10 28/06/10	916.000
IE	Irlande	MRBI	1.008	11/06/10 27/06/10	3.375.399
EL	Grèce	TNS ICAP	1.000	11/06/10 26/06/10	8.693.566
ES	Espagne	TNS Demoscopia	1.006	13/06/10 28/06/10	39.035.867
FR	France	TNS Sofres	1.003	11/06/10 28/06/10	47.620.942
IT	Italie	TNS Infratest	1.036	11/06/10 29/06/10	51.252.247
CY	Rép. de Chypre	Synovate	502	11/06/10 27/06/10	651.400
LV	Lettonie	TNS Latvia	1.016	10/06/10 28/06/10	1.448.719
LT	Lituanie	TNS Gallup Lithuania	1.036	12/06/10 27/06/10	2.849.359
LU	Luxembourg	TNS ILReS	500	11/06/10 28/06/10	404.907
HU	Hongrie	TNS Hungary	1.032	11/06/10 27/06/10	8.320.614
MT	Malte	MISCO	500	11/06/10 25/06/10	335.476
NL	Pays-Bas	TNS NIPO	1.021	11/06/10 29/06/10	13.288.200
AT	Autriche	Österreichisches Gallup-Institut	996	10/06/10 28/06/10	6.973.277
PL	Pologne	TNS OBOP	1.000	12/06/10 28/06/10	32.306.436
PT	Portugal	TNS EUROTESTE	1.007	11/06/10 27/06/10	8.080.915
RO	Roumanie	TNS CSOP	1.013	11/06/10 22/06/10	18.246.731
SI	Slovénie	RM PLUS	1.003	10/06/10 27/06/10	1.748.308
SK	Slovaquie	TNS AISA SK	1.084	12/06/10 27/06/10	4.549.954
FI	Finlande	TNS Gallup Oy	1.007	09/06/10 27/06/10	4.412.321
SE	Suède	TNS GALLUP	1.010	10/06/10 29/06/10	7.723.931
UK	Royaume-Uni	TNS UK	1.318	11/06/10 28/06/10	51.081.866
TOTAL EU27			26.691	09/06/10 30/06/10	406.834.359

Dans chaque pays, l'échantillon a été comparé à l'univers. La description de l'univers se base sur les données de population EUROSTAT ou provenant des Instituts nationaux de Statistique. Pour tous les pays couverts par l'étude, une procédure de pondération nationale a été réalisée (utilisant des pondérations marginales et croisées), sur base de cette description de l'univers. Dans tous les pays le sexe, l'âge, les régions et la taille de l'agglomération ont été introduits dans la procédure d'itération. Pour la pondération internationale (i.e. les moyennes UE), TNS Opinion & Social recourt aux chiffres officiels de population, publiés par EUROSTAT ou les instituts nationaux de Statistique. Les chiffres complets de la population, introduits dans cette procédure de post-pondération, sont indiqués ci-dessus.

Il importe de rappeler aux lecteurs que les résultats d'un sondage sont des estimations dont l'exactitude, toutes choses égales par ailleurs, dépend de la taille de l'échantillon et du pourcentage observé. Pour des échantillons d'environ 1.000 interviews, le pourcentage réel oscille dans les intervalles de confiance suivants :

Pourcentages observés	10% ou 90%	20% ou 80%	30% ou 70%	40% ou 60%	50%
Limites de confiance	± 1.9 points	± 2.5 points	± 2.7 points	± 3.0 points	± 3.1 points

QUESTIONNAIRE

QE1 En vous projetant en 2020, pensez-vous que l'Afrique ... ?

(MONTRER CARTE – LIRE – UNE SEULE REPONSE)

Deviendra un partenaire plus important pour l'UE	1
Aura moins d'importance comme partenaire de l'UE	2
Ne sera un partenaire ni plus important, ni moins important	3
NSP	4

NEW

QE2 Selon vous, dans la liste suivante, quels sont les deux domaines les plus importants pour la coopération entre l'Union européenne et l'Afrique ?

(MONTRER CARTE – LIRE – MAX. 2 REPONSES)

La paix et la sécurité	1,
La démocratie et la bonne gouvernance	2,
Les droits de l'homme	3,
Le commerce	4,
Les infrastructures	5,
La lutte contre la pauvreté	6,
L'énergie	7,
La protection de l'environnement	8,
Le changement climatique	9,
La migration	10,
L'emploi	11,
La science et les technologies	12,
Autre (SPONTANE)	13,
Aucun (SPONTANE)	14,
NSP	15,

NEW

QE3	Selon vous, dans la liste suivante, quels sont les deux problèmes les plus importants que les pays africains doivent affronter ensemble ?
-----	---

(MONTRER CARTE – LIRE – MAX. 2 REPONSES)

La pauvreté et la famine	1,
La corruption	2,
Les barrières au commerce entre pays africains	3,
L'insuffisance des infrastructures pour les transports et l'énergie	4,
L'exploitation par de grandes multinationales	5,
L'augmentation de la population	6,
L'insécurité du climat des affaires	7,
La dégradation de l'environnement	8,
Les conflits internes et les conflits armés	9,
Autre (SPONTANE)	10,
Aucun (SPONTANE)	11,
NSP	12,

NEW

QE4	Parmi la liste suivante, quand vous pensez à l'Afrique, quelle est l'image la plus positive ?
-----	---

(MONTRER CARTE – LIRE – UNE SEULE REPONSE)

Les arts, la culture et la musique	1,
Les succès sportifs	2,
Les marchés dynamiques/ les communautés de personnes	3,
L'esprit d'entreprise	4,
Les produits venant d'Afrique que vous pouvez acheter en (NOTRE PAYS)	5,
Les nouveaux moyens de faire des affaires : les opérations bancaires par téléphone mobile, etc.	6,
La vie sauvage et les réserves de chasse	7,
La beauté de la nature et les paysages	8,
L'énergie solaire/ l'énergie renouvelable	9,
Autre (SPONTANE)	10,
Aucun (SPONTANE)	11,
NSP	12,































NEW

TABLEAUX

QE1 En vous projetant en 2020, pensez-vous que l'Afrique ... ?

QE1 Looking ahead to the period to 2020, do you think Africa...?































QE1 Wenn Sie in die Zukunft bis zum Jahr 2020 blicken, sind Sie der Meinung, dass Afrika ... ?

		Deviendra un partenaire plus important pour l'UE	Aura moins d'importance comme partenaire de l'UE	Ne sera un partenaire ni plus important, ni moins important	NSP
		Will become a more important partner for the EU	Will decline in importance as a partner for the EU	Will be neither a more nor a less important partner	DK
		Als Partner für die EU an Bedeutung gewinnen wird	As Partner für die EU an Bedeutung verlieren wird	Als Partner weder an Bedeutung gewinnen noch verlieren wird	WN
%		EB 73.5	EB 73.5	EB 73.5	EB 73.5
	EU 27	34	10	42	14
	BE	31	18	43	8
	BG	18	6	40	36
	CZ	28	16	49	7
	DK	35	11	50	4
	D-W	51	8	33	8
	DE	51	8	33	8
	D-E	49	9	36	6
	EE	24	6	58	12
	IE	29	13	34	24
	EL	28	14	45	13
	ES	17	10	57	16
	FR	38	7	45	10
	IT	26	9	42	23
	CY	27	8	41	24
	LV	20	9	58	13
	LT	25	6	50	19
	LU	45	9	38	8
	HU	31	7	49	13
	MT	30	6	26	38
	NL	40	10	45	5
	AT	43	11	38	8
	PL	26	15	41	18
	PT	34	12	24	30
	RO	21	5	34	40
	SI	42	8	40	10
	SK	29	19	45	7
	FI	44	8	45	3
	SE	57	5	33	5
	UK	38	10	41	11

QE2 Selon vous, dans la liste suivante, quels sont les deux domaines les plus importants pour la coopération entre l'Union européenne et l'Afrique ? (MAX. 2 REPONSES)

QE2 In your opinion, from the following list, which are the two most important areas of cooperation between the European Union and Africa? (MAX. 2 ANSWERS)































QE2 Was sind Ihrer Meinung nach die beiden wichtigsten auf der folgenden Liste aufgeführten Bereiche bei der Zusammenarbeit zwischen der Europäischen Union und Afrika? (MAX. 2 NENNUNGEN)

1/3		La paix et la sécurité	La démocratie et la bonne gouvernance	Les droits de l'homme	Le commerce	Les infrastructures	La lutte contre la pauvreté
		Peace and security	Democracy and good governance	Human rights	Trade	Infrastructure	Tackling poverty
		Frieden und Sicherheit	Demokratie und verantwortungsbewusstes Regieren	Menschenrechte	Handel	Infrastruktur	Armutsbekämpfung
%		EB 73.5	EB 73.5	EB 73.5	EB 73.5	EB 73.5	EB 73.5
	EU 27	34	23	33	13	8	38
	BE	35	29	38	15	6	31
	BG	33	16	27	12	7	40
	CZ	31	9	32	23	6	49
	DK	32	25	35	14	9	45
	D-W	34	30	34	10	9	38
	DE	34	28	34	11	9	38
	D-E	35	20	34	14	8	39
	EE	44	14	30	18	4	33
	IE	29	31	40	16	7	28
	EL	34	12	42	26	11	35
	ES	32	22	34	8	7	46
	FR	36	28	35	9	9	41
	IT	33	21	31	11	9	35
	CY	40	17	52	10	3	48
	LV	36	7	19	21	4	36
	LT	37	16	23	16	4	36
	LU	42	32	34	10	6	35
	HU	34	10	28	24	6	50
	MT	40	20	36	8	2	43
	NL	32	25	28	20	7	36
	AT	29	24	36	11	12	43
	PL	37	16	37	10	4	39
	PT	48	21	25	12	7	30
	RO	31	13	27	14	4	39
	SI	35	16	34	17	7	37
	SK	31	13	31	17	9	45
	FI	36	24	38	18	7	42
	SE	33	33	39	14	9	40
	UK	33	25	33	19	7	32

QE2 Selon vous, dans la liste suivante, quels sont les deux domaines les plus importants pour la coopération entre l'Union européenne et l'Afrique ? (MAX. 2 REPONSES)

QE2 In your opinion, from the following list, which are the two most important areas of cooperation between the European Union and Africa? (MAX. 2 ANSWERS)































QE2 Was sind Ihrer Meinung nach die beiden wichtigsten auf der folgenden Liste aufgeführten Bereiche bei der Zusammenarbeit zwischen der Europäischen Union und Afrika? (MAX. 2 NENNUNGEN)

2/3		L'énergie	La protection de l'environnement	Le changement climatique	La migration	L'emploi	La science et les technologies
		Energy	Environmental protection	Climate change	Migration	Employment	Science and technology
		Energie	Umweltschutz	Der Klimawandel	Zu- und Abwanderung	Arbeitsmarkt und Beschäftigung	Wissenschaft und Technologie
%		EB 73.5	EB 73.5	EB 73.5	EB 73.5	EB 73.5	EB 73.5
	EU 27	3	5	3	6	10	4
	BE	4	5	2	7	10	4
	BG	6	8	4	5	11	3
	CZ	3	5	2	5	9	5
	DK	1	4	7	3	10	11
	D-W	3	5	5	6	10	4
	DE	3	5	5	5	11	4
	D-E	5	4	4	4	16	6
	EE	3	7	2	7	6	7
	IE	3	5	3	4	10	3
	EL	7	5	2	4	6	2
	ES	2	2	2	11	12	2
	FR	3	5	2	6	11	6
	IT	5	5	2	7	12	1
	CY	3	3	1	7	6	6
	LV	5	3	3	8	10	6
	LT	4	2	1	4	11	9
	LU	2	6	2	4	9	4
	HU	6	4	5	3	10	4
	MT	2	1	3	17	10	2
	NL	2	5	7	4	11	7
	AT	6	6	5	6	8	2
	PL	3	5	2	2	6	4
	PT	3	2	0	2	13	1
	RO	3	7	3	2	11	2
	SI	7	3	4	4	9	9
	SK	3	6	4	5	14	5
	FI	3	5	5	3	8	4
	SE	2	5	8	2	6	5
	UK	2	5	5	6	8	2

QE2 Selon vous, dans la liste suivante, quels sont les deux domaines les plus importants pour la coopération entre l'Union européenne et l'Afrique ? (MAX. 2 REPONSES)

QE2 In your opinion, from the following list, which are the two most important areas of cooperation between the European Union and Africa? (MAX. 2 ANSWERS)































QE2 Was sind Ihrer Meinung nach die beiden wichtigsten auf der folgenden Liste aufgeführten Bereiche bei der Zusammenarbeit zwischen der Europäischen Union und Afrika? (MAX. 2 NENNUNGEN)

3/3		Autre (SPONTANE)	Aucun (SPONTANE)	NSP
		Other (SPONTANEOUS)	None (SPONTANEOUS)	DK
		Sonstiges (SPONTAN)	Nichts davon (SPONTAN)	WN
%		EB 73.5	EB 73.5	EB 73.5
	EU 27	0	1	5
	BE	1	1	1
	BG	0	0	11
	CZ	0	0	3
	DK	1	0	1
	D-W	0	1	2
	DE	0	1	2
	D-E	0	2	1
	EE	1	1	6
	IE	0	0	8
	EL	0	2	2
	ES	0	0	3
	FR	0	0	2
	IT	1	1	5
	CY	0	0	1
	LV	0	3	7
	LT	1	5	6
	LU	1	0	2
	HU	0	0	4
	MT	0	0	4
	NL	1	1	2
	AT	0	1	1
	PL	0	1	9
	PT	2	0	6
	RO	0	1	18
	SI	1	2	1
	SK	0	1	2
	FI	0	0	1
	SE	0	0	1
	UK	1	1	6

QE3 Selon vous, dans la liste suivante, quels sont les deux problèmes les plus importants que les pays africains doivent affronter ensemble ? (MAX. 2 REPONSES)

QE3 In your opinion, from the following list, which are the two most important problems for African countries to tackle together? (MAX. 2 ANSWERS)































QE3 Was sind Ihrer Meinung nach die beiden wichtigsten auf der folgenden Liste aufgeführten Probleme, die die afrikanischen Länder gemeinsam bewältigen müssen? (MAX. 2 NENNUNGEN)

1/2		La pauvreté et la famine	La corruption	Les barrières au commerce entre pays africains	L'insuffisance des infrastructures pour les transports et l'énergie	L'exploitation par de grandes multinationales	L'augmentation de la population
		Poverty and hunger	Corruption	Trade barriers between African countries	Poor infrastructure for transport and energy	Exploitation by big multi-nationals	Population growth
		Armut und Hunger	Korruption	Handelsschranken zwischen den afrikanischen Ländern	Schlechte Infrastruktur im Bereich Verkehr und Energieversorgung	Ausbeutung durch große multinationale Unternehmen	Bevölkerungswachstum
%		EB 73.5	EB 73.5	EB 73.5	EB 73.5	EB 73.5	EB 73.5
	EU 27	64	34	9	8	16	18
	BE	54	55	6	7	18	17
	BG	73	11	12	13	12	25
	CZ	75	16	13	11	8	21
	DK	48	50	12	9	15	15
	D-W	56	46	6	6	19	21
	DE	56	45	8	6	20	20
	D-E	55	39	11	8	21	15
	EE	62	27	14	10	7	17
	IE	55	50	13	9	14	18
	EL	75	23	11	9	22	15
	ES	80	37	4	6	18	13
	FR	65	33	4	6	15	20
	IT	64	18	11	11	20	17
	CY	81	24	7	2	25	20
	LV	74	19	10	8	4	5
	LT	70	19	12	9	6	7
	LU	54	48	8	6	15	11
	HU	70	14	12	12	9	30
	MT	68	24	6	4	9	21
	NL	38	63	8	8	18	19
	AT	56	19	10	15	21	25
	PL	76	17	8	9	16	13
	PT	68	45	7	7	7	6
	RO	70	19	13	7	8	10
	SI	66	31	6	8	22	22
	SK	73	13	14	13	18	24
	FI	43	22	16	9	12	32
	SE	50	50	8	10	13	14
	UK	61	52	10	8	8	21

QE3 Selon vous, dans la liste suivante, quels sont les deux problèmes les plus importants que les pays africains doivent affronter ensemble ? (MAX. 2 REPONSES)

QE3 In your opinion, from the following list, which are the two most important problems for African countries to tackle together? (MAX. 2 ANSWERS)































QE3 Was sind Ihrer Meinung nach die beiden wichtigsten auf der folgenden Liste aufgeführten Probleme, die die afrikanischen Länder gemeinsam bewältigen müssen? (MAX. 2 NENNUNGEN)

2/2		L'insécurité du climat des affaires	La dégradation de l'environnement	Les conflits internes et les conflits armés	Autre (SPONTANE)	Aucun (SPONTANE)	NSP
		Unsecure business environment	Environmental degradation	Civil unrest and internal conflicts	Other (SPONTANEOUS)	None (SPONTANEOUS)	DK
		Unsichere wirtschaftliche Rahmenbedingungen	Umweltzerstörung	Zivile Unruhen und interne Konflikte	Sonstiges (SPONTAN)	Nichts davon (SPONTAN)	WN
%		EB 73.5	EB 73.5	EB 73.5	EB 73.5	EB 73.5	EB 73.5
	EU 27	6	6	23	0	0	3
	BE	4	4	27	0	0	1
	BG	8	6	16	0	0	8
	CZ	6	5	26	0	0	2
	DK	2	6	38	0	0	1
	D-W	6	5	23	0	1	2
	DE	6	6	24	0	1	2
	D-E	7	11	25	0	1	0
	EE	9	5	25	1	0	6
	IE	5	2	20	0	0	4
	EL	6	7	18	0	1	2
	ES	3	4	14	0	0	1
	FR	5	7	40	0	0	1
	IT	12	8	15	0	1	2
	CY	1	2	34	0	0	1
	LV	9	7	27	0	1	6
	LT	8	5	20	1	2	11
	LU	3	4	36	1	0	1
	HU	6	7	22	1	0	3
	MT	5	3	40	1	0	3
	NL	3	4	32	1	0	1
	AT	8	11	24	1	1	1
	PL	6	3	20	0	1	6
	PT	6	2	15	3	0	5
	RO	8	8	17	0	0	14
	SI	5	2	29	1	0	0
	SK	5	6	21	0	0	1
	FI	6	9	43	0	0	0
	SE	2	9	39	0	0	1
	UK	3	3	18	0	0	3

QE4 Parmi la liste suivante, quand vous pensez à l'Afrique, quelle est l'image la plus positive ?

QE4 Among the following list, when you think of Africa, what is the most positive image?































QE4 Welches der Bilder auf der folgenden Liste ist das positivste, wenn Sie an Afrika denken?

1/2		Les arts, la culture et la musique	Les succès sportifs	Les marchés dynamiques/ les communautés de personnes	L'esprit d'entreprise	Les produits venant d'Afrique que vous pouvez acheter en (NOTRE PAYS)	Les nouveaux moyens de faire des affaires : les opérations bancaires par téléphone mobile, etc.
		Arts, culture and music	Sporting successes	Vibrant markets/ communities of people	Entrepreneurial spirit	Products from Africa you can buy in (OUR COUNTRY)	New ways of doing business: banking by mobile phone, etc.
		Kunst, Kultur und Musik	Sportliche Erfolge	Lebhafte Märkte/ Gemeinschaften von Menschen	Unternehmergeist	Produkte aus Afrika, die Sie in (UNSER LAND) kaufen können	Neue Geschäftsmodelle: Bankgeschäfte per Mobiltelefon etc.
%		EB 73.5	EB 73.5	EB 73.5	EB 73.5	EB 73.5	EB 73.5
	EU 27	15	7	7	3	4	1
	BE	21	6	6	2	4	1
	BG	11	6	10	2	4	1
	CZ	14	7	6	4	5	2
	DK	20	8	4	4	2	3
	D-W	12	4	11	2	3	1
	DE	13	4	9	2	3	1
	D-E	15	4	5	1	4	1
	EE	17	17	2	3	2	1
	IE	17	11	6	1	6	1
	EL	9	12	3	2	2	2
	ES	17	6	4	8	2	1
	FR	24	8	3	2	4	1
	IT	14	7	9	7	7	3
	CY	5	14	1	1	2	0
	LV	12	19	2	1	3	1
	LT	6	9	3	3	1	1
	LU	29	4	2	2	4	0
	HU	10	9	3	1	3	1
	MT	19	9	4	1	3	2
	NL	19	3	9	2	4	0
	AT	10	8	9	3	7	2
	PL	10	11	4	3	3	1
	PT	11	2	4	7	5	1
	RO	14	9	4	2	2	2
	SI	12	11	5	1	3	1
	SK	15	14	7	3	5	2
	FI	20	13	10	2	3	1
	SE	18	9	11	2	1	1
	UK	12	9	8	2	3	2

QE4 Parmi la liste suivante, quand vous pensez à l'Afrique, quelle est l'image la plus positive ?

QE4 Among the following list, when you think of Africa, what is the most positive image?

QE4 Welches der Bilder auf der folgenden Liste ist das positivste, wenn Sie an Afrika denken?

2/2		La vie sauvage et les réserves de chasse	La beauté de la nature et les paysages	L'énergie solaire/ l'énergie renouvelable	Autre (SPONTANE)	Aucun (SPONTANE)	NSP
		Wildlife and game reserves	Natural beauty and landscapes	Solar power/ renewable energy	Other (SPONTANEOUS)	None (SPONTANEOUS)	DK
		Wild lebende Tiere und Wildtier-Reservate	Schönheit der Natur und Landschaften	Solarenergie/ erneuerbare Energien	Sonstiges (SPONTAN)	Nichts davon (SPONTAN)	WN
%		EB 73.5	EB 73.5	EB 73.5	EB 73.5	EB 73.5	EB 73.5
	EU 27	24	28	3	1	2	5
	BE	21	32	4	1	1	1
	BG	33	16	2	0	2	13
	CZ	27	30	2	0	1	2
	DK	29	25	3	0	0	2
	D-W	31	28	3	1	2	2
	DE	33	27	3	1	2	2
	D-E	38	23	3	1	3	2
	EE	27	18	3	1	2	7
	IE	27	19	1	1	2	8
	EL	28	28	6	1	4	3
	ES	21	28	2	2	3	6
	FR	12	37	3	1	2	3
	IT	8	31	5	1	2	6
	CY	43	28	1	1	1	3
	LV	16	36	4	0	2	4
	LT	23	33	5	1	3	12
	LU	13	39	4	1	0	2
	HU	36	29	2	0	2	4
	MT	22	25	4	0	1	10
	NL	26	31	4	1	1	0
	AT	32	24	1	1	2	1
	PL	25	28	3	1	2	9
	PT	17	36	1	2	4	10
	RO	21	26	2	1	1	16
	SI	28	27	5	2	3	2
	SK	15	27	6	1	1	4
	FI	12	28	9	1	0	1
	SE	34	16	6	1	0	1
	UK	35	20	1	1	1	6