

*A l'occasion de la journée de la femme:*



*Tâches ménagères:*

***Très forte inégalité  
homme / femme***

Sondage réalisé par  pour  publié dans  le mardi 8 mars

**LEVÉE D'EMBARGO LE LUNDI 7 MARS – 18h30**

Contact BVA - Tel : 01 71 16 88 74

# Méthodologie

L'Institut BVA a réalisé ce sondage par Internet, **du 3 au 4 mars 2011**, auprès d'un échantillon de 766 personnes en couple, représentatif de la population française, âgée de 15 ans et plus.

La représentativité de l'échantillon est assurée par la méthode des quotas, appliqués aux variables suivantes : sexe, âge, profession de l'interviewé après stratification par région.

# Analyse

*Alors que les articles sur « la nouvelle place des femmes », « les nouveaux rôles de l'homme », « la crise de l'identité masculine », « les nouveaux pères » et « la parité » sont extrêmement nombreux, ce sondage nous rappelle, que, dans la plupart des couples, l'inégalité homme/femme reste extrêmement forte, même chez les plus jeunes.*

**I. Tâches ménagères: toujours une très forte inégalité homme/femme : Dans presque 60% des couples, la femme accomplit plus souvent les tâches ménagères que l'homme. L'inverse n'est vrai que dans 8% des couples.**

En moyenne, face aux 4 tâches ménagères testées (faire le ménage, la cuisine, les courses et s'occuper des enfants), l'inégalité entre les sexes reste toujours aussi criante : dans 58% des couples, c'est la femme qui accomplit le plus souvent ces tâches, c'est « aussi souvent l'homme que la femme » dans seulement 1 couple sur 3 (33%), et c'est « plus souvent l'homme que la femme » dans moins d'1 couple sur 10 (8%).

Dans le détail, nous pouvons constater :

➤ **Une inégalité extrême face au ménage et aux enfants**

- Les femmes font plus souvent le ménage que les hommes dans 64% des couples, quand l'inverse n'est vrai que dans 4% des couples (soit une différence de 60 points).
- Les femmes s'occupent plus souvent des enfants que les hommes dans 62% des couples, quand l'inverse n'est vrai que dans 2% des couples (soit une différence de 60 points).

➤ **Une inégalité très importante face à la cuisine**

- Les femmes font plus souvent la cuisine que les hommes dans 64% des couples, quand l'inverse est vrai dans 12% des couples (soit une différence de 52 points).

➤ **Une inégalité un peu moins forte face aux courses**

- Les femmes font plus souvent les courses que les hommes dans 44% des couples, quand l'inverse est vrai dans 15% des couples (soit une différence de 29 points).

# Analyse

## II. Cette inégalité est encore plus importante dans certaines catégories de population :

Elle est plus forte encore :

### ➤ Chez les plus âgées

- Parmi les 65 ans et plus, dans 66% des couples, la femme s'occupe plus souvent que l'homme des tâches ménagères, quand c'est le cas de 53% des couples, parmi les moins de 35 ans.
- Mais dans le même temps, toujours **parmi les moins de 35 ans, dans seulement 37% des couples, l'homme et la femme se répartissent équitablement les tâches ménagères, soit un chiffre, certes meilleur que parmi les 65 ans et plus (29%), mais encore très faible, et sans doute très décevant pour les hommes et femmes féministes.**

### ➤ Chez les CSP-

- Parmi les CSP-, dans 60% des couples, la femme s'occupe plus souvent que l'homme des tâches ménagères, alors que ce n'est le cas que dans 48% des couples, parmi les CSP+.

### ➤ Chez les sympathisants de droite

- Parmi les sympathisants de droite (en moyenne plus âgés que ceux de gauche), dans 64% des couples, la femme s'occupe plus souvent que l'homme des tâches ménagères, alors que ce n'est le cas que dans 54% des couples, parmi les sympathisants de gauche.

### ➤ Par ailleurs, la perception de cette inégalité est un peu différente chez les hommes et les femmes

- Les femmes sont 63% à estimer que, dans leur couple, ce sont elles qui s'occupent le plus souvent des tâches ménagères, quand les hommes ne sont que 52% à dire que leur femme s'occupe de ces tâches plus souvent qu'eux. A l'inverse, les femmes sont 7% à estimer que, dans leur couple, c'est l'homme qui s'occupe le plus souvent de ces tâches, quand les hommes sont 10% à exprimer cette opinion.

# Analyse

## III. Mais cette inégalité a tout de même régressé depuis ces 12 dernières années

Par rapport au même sondage réalisé en 1999, les couples, où la femme s'occupe le plus souvent des tâches ménagères, régressent tout de même de 8 points (58%, contre 66% il y a douze ans). Ceux, où l'homme s'en occupe le plus souvent, progressent de deux points (8%, contre 6%). Ceux, où l'homme et la femme se répartissent équitablement ces tâches ménagères, progressent de 6 points (33%, contre 27%).

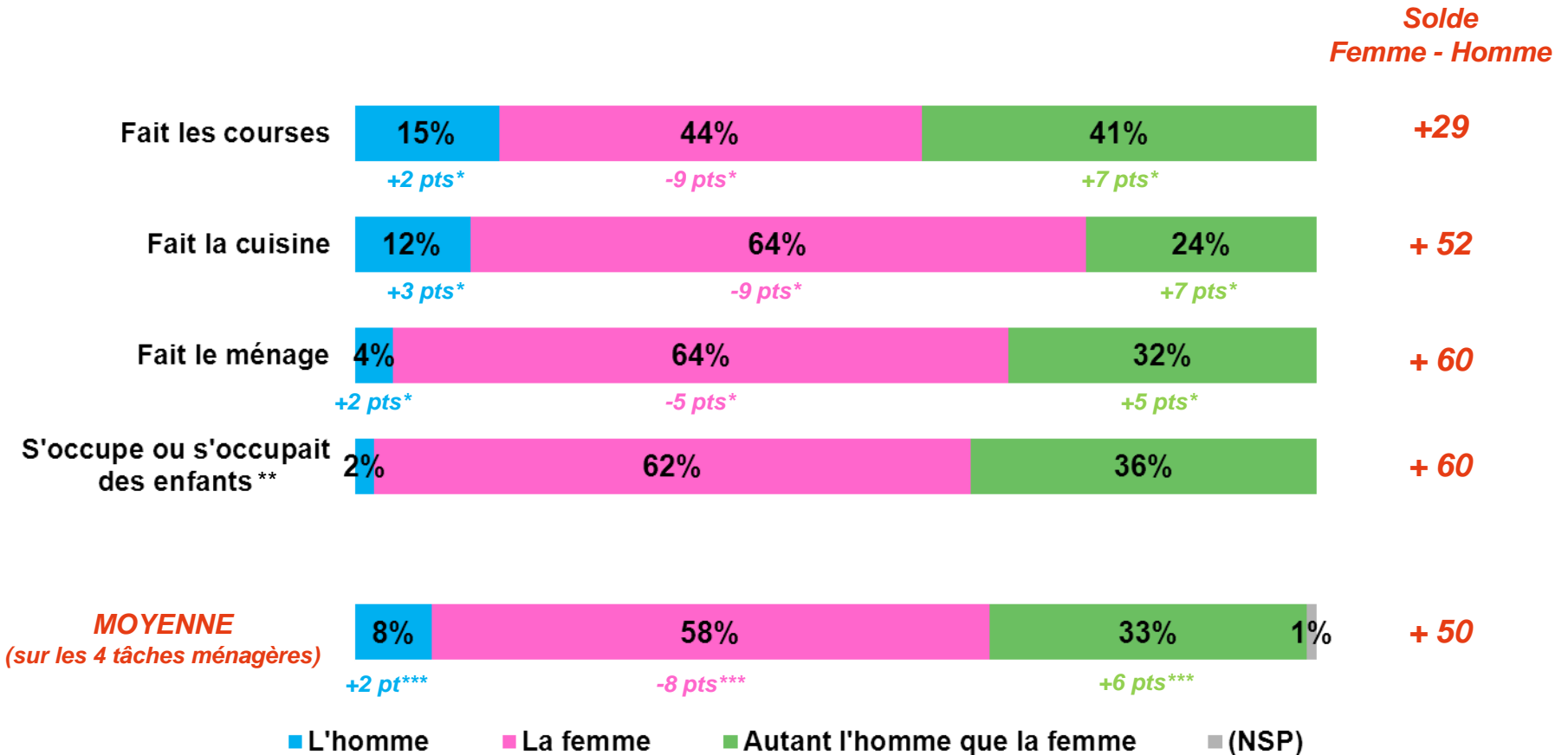
Dans le détail :

- La femme s'occupe encore le plus souvent des courses dans 44% des couples, mais c'était le cas dans 53% des couples en 1999 (soit une baisse de 9 points).
- La femme s'occupe encore le plus souvent du ménage, dans 64% des couples, mais c'était le cas dans 69% des couples en 1999 (soit une baisse de 5 points).
- La femme fait le plus souvent la cuisine, dans 64% des couples, mais c'était le cas dans 73% des couples en 1999 (soit une baisse de 9 points).

**Eric BONNET**  
*Directeur d'études BVA Opinion*

# Tâches ménagères : Très forte inégalité homme / femme

- Pour chacune des activités suivantes, dites-moi, qui, dans votre couple, s'en occupe le plus souvent ?



\* Evolution depuis juin 1999

\*\* Aux personnes déclarant avoir eu des enfants (670). Item non testé en 1999

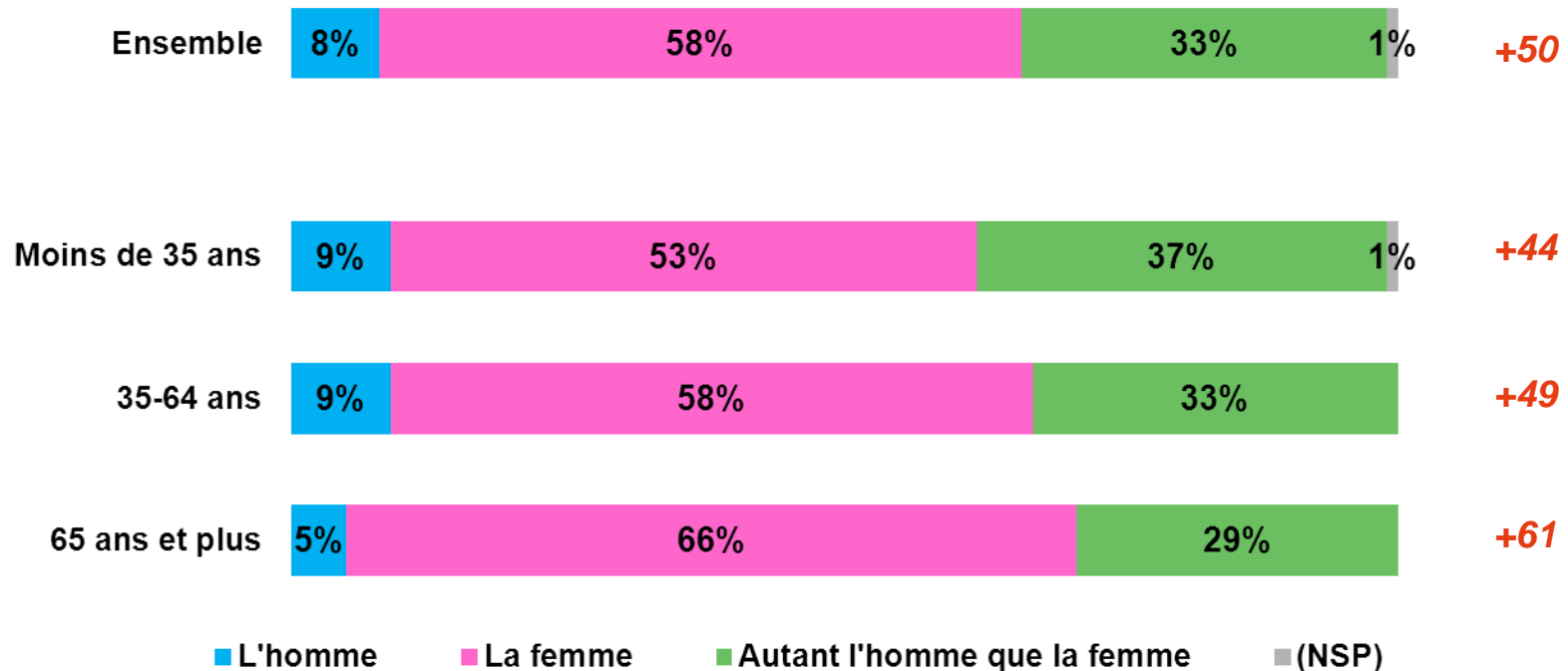
\*\*\* Evolution moyenne sur les 3 items déjà testés en 1999

# Tâches ménagères : Très forte inégalité homme / femme

- Pour chacune des activités suivantes, dites-moi, qui, dans votre couple, s'en occupe le plus souvent ?

## Moyenne sur les 4 tâches ménagères selon l'âge

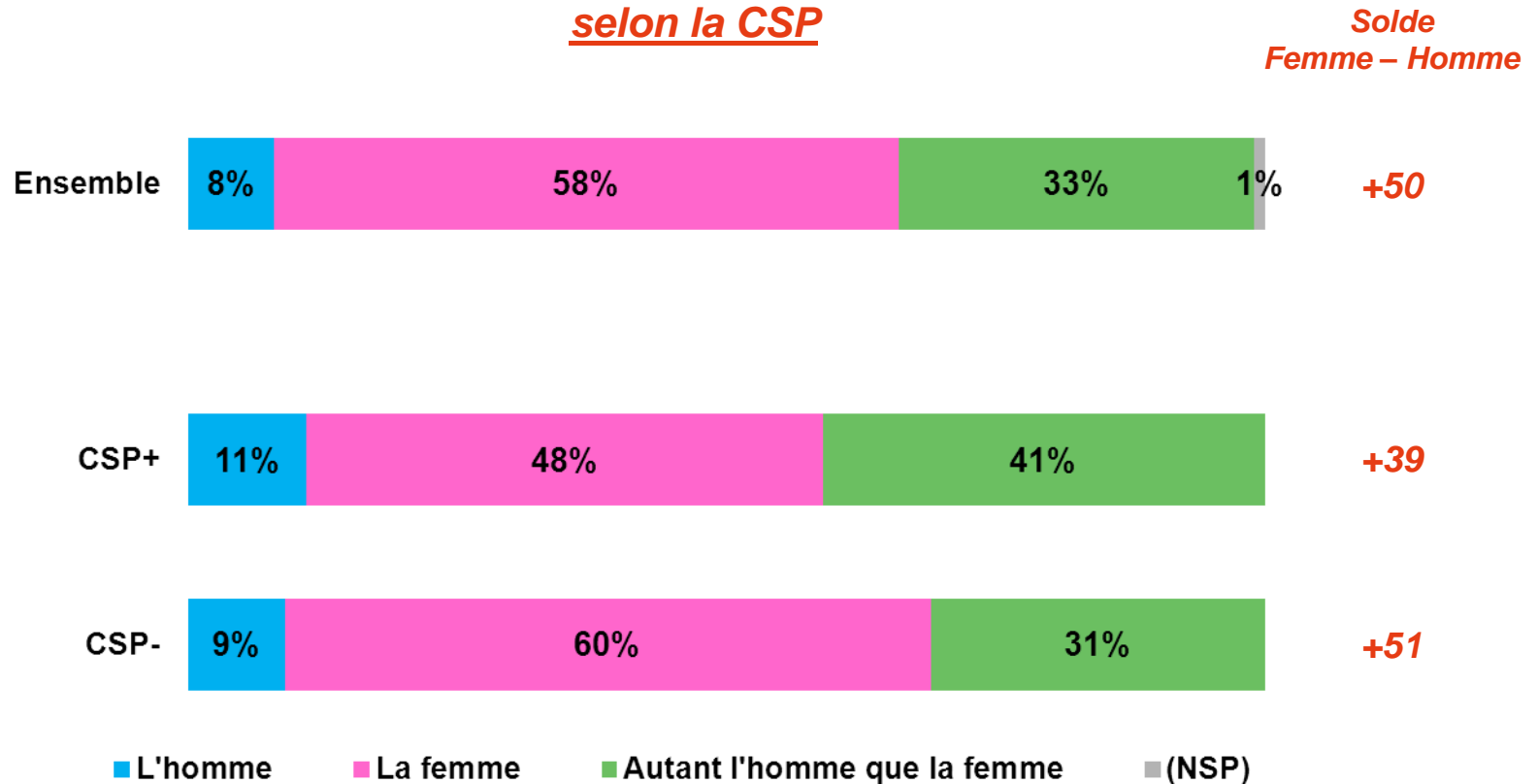
Solde  
Femme – Homme



# Tâches ménagères : Très forte inégalité homme / femme

- Pour chacune des activités suivantes, dites-moi, qui, dans votre couple, s'en occupe le plus souvent ?

## Moyenne sur les 4 tâches ménagères selon la CSP

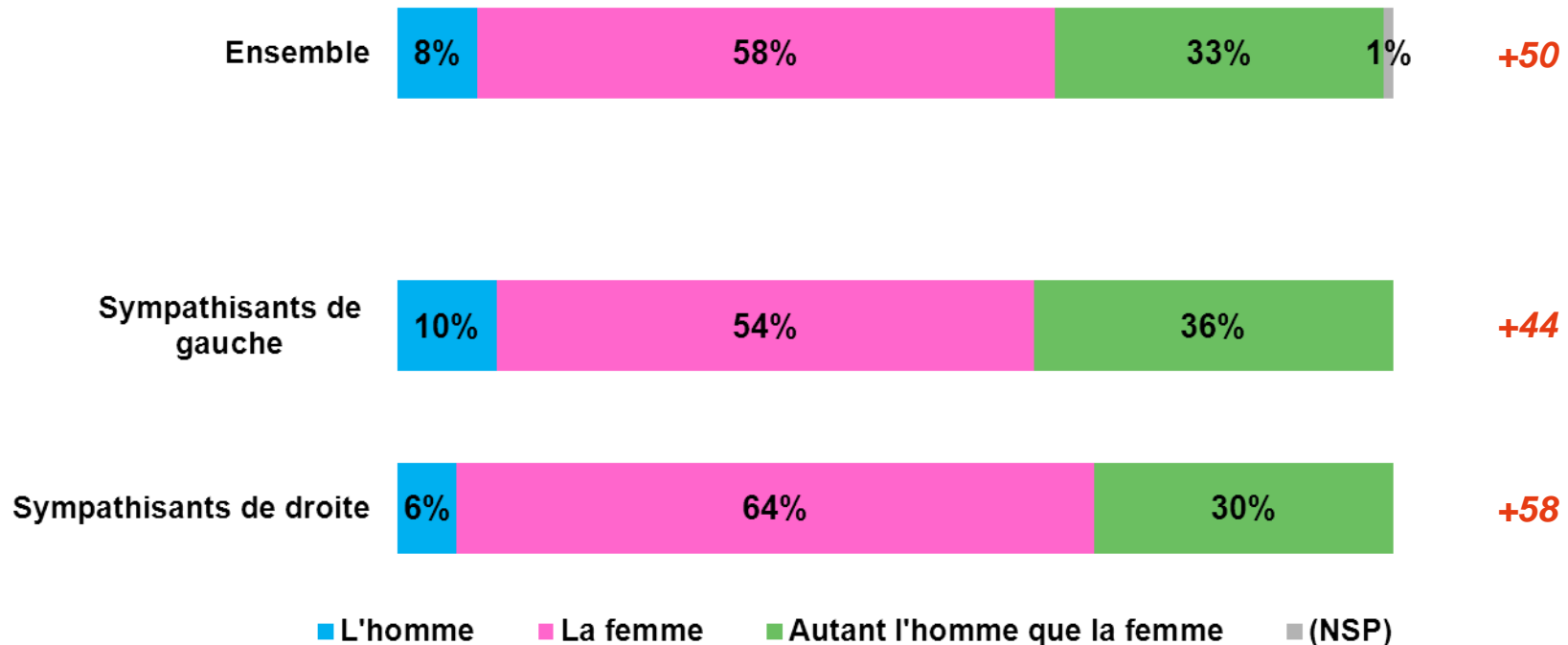


# Tâches ménagères : Très forte inégalité homme / femme

- Pour chacune des activités suivantes, dites-moi, qui, dans votre couple, s'en occupe le plus souvent ?

*Moyenne sur les 4 tâches ménagères  
selon la proximité partisane*

*Solde  
Femme – Homme*



# Tâches ménagères : Très forte inégalité homme / femme

- Pour chacune des activités suivantes, dites-moi, qui, dans votre couple, s'en occupe le plus souvent ?

## Moyenne sur les 4 tâches ménagères selon le sexe

