



***Les Français et
les principales propositions
du programme du PS***

Sondage réalisé par  pour  publié dans  le vendredi 8 avril

LEVÉE D' EMBARGO JEUDI 7 AVRIL A 18H30

Contact BVA - Tel : 01 71 16 88 74

Méthodologie

- L'Institut BVA a réalisé ce sondage auprès d'un échantillon de Français recrutés par téléphone et interrogés par Internet* les **6 et 7 avril**.
- L'échantillon de 1 152 personnes est représentatif de la population française âgée de 15 ans et plus.
- La représentativité de l'échantillon est assurée par la méthode des quotas, appliqués aux variables suivantes : sexe, âge, profession de l'interviewé et du chef de famille après stratification par région et catégorie d'agglomération.

* Il ne s'agit pas d'un Access panel.

Analyse

Martine Aubry peut se réjouir : les principales mesures du programme socialiste testées dans ce sondage séduisent les Français. En moyenne, ils sont 70% à y être favorables et même 80% parmi les sympathisants de gauche. Bénéfice collatéral, les mesures un peu moins populaires (entre 54% et 69 %) rassemblent la gauche, tout en divisant la droite.

Autre bonne nouvelle pour le PS, les 9 mesures testées dans ce sondage, prises dans leur ensemble, sont qualifiées très positivement, ce qui était loin d'être le cas en 2006 (I).

Dans le détail, 2 types de mesures se distinguent : celles faisant presque consensus, étant largement soutenues à gauche comme à droite, et celles (non moins intéressantes) à la fois très populaires à gauche et clivantes à droite (II).

I. Globalement, un programme populaire, bien plus que celui de 2006

En moyenne, les 9 mesures socialistes testées dans ce sondage sont approuvées par 70% des Français. Peut-être encore plus encourageant pour le PS, 58% des Français jugent ces propositions « différentes de celles de la droite », 57% les jugent « réalistes », 52% « efficaces » et 50% « ambitieuses ». Ces propositions donnent même envie à 58% des Français de voter pour le parti qui les proposerait.

Si on compare ces chiffres avec ceux observés en 2006 et concernant le programme socialiste de l'époque, les évolutions sont de +13 points à +33 points, selon les qualificatifs testés, soit une progression tellement nette, qu'elle ne peut pas s'expliquer par les quelques modifications de questionnaire (à l'époque le programme n'avait pas été préalablement détaillé aux interviewés et ce programme avait été explicitement présenté comme étant celui du PS).

Si, pour le PS, la bataille de la crédibilité n'est pas encore définitivement gagnée auprès de l'ensemble des Français, le pari est clairement gagné auprès des sympathisants de gauche.

Ces bons résultats ne signifient pas que la bataille de la crédibilité soit définitivement gagnée, car le débat sur ces propositions vient à peine d'être engagé et les arguments hostiles n'ont pas encore eu le temps d'être largement médiatisés. D'ailleurs, une des principales attaques de la droite semble déjà impacter l'opinion : l'idée selon laquelle ce programme (et surtout les nouveaux « emplois jeunes ») serait un programme daté. En effet, seulement 38% des Français jugent ces propositions imaginatives. C'est certes une progression de 13 point par rapport à 2006, mais c'est un score nettement moins satisfaisant pour le PS, que ceux observés pour les autres qualificatifs testés.

D'autre part, pour les Français, si c'est une chose d'être favorables à des mesures, s'en est une autre que de les juger convaincantes et efficaces ; c'est-à-dire capable d'améliorer vraiment leur situation. Or, sur ce point, les Français restent partagés : 48% d'entre eux jugent ces propositions convaincantes (contre 45% d'avis contraires) et 52% les jugent efficaces (contre 40%).

Analyse

II. Dans le détail, certaines mesures font presque consensus, à gauche comme à droite :

- **Encadrer les loyers** : La montée des loyers est depuis plusieurs années une des préoccupations majeures des Français, rien d'étonnant donc à ce qu'ils soient 86% à être favorables à cette mesure, soutenue par quasiment tous les sympathisants de gauche (95%), mais aussi par 77% des sympathisants de droite.
- **Plafonner les écarts de rémunération de 1 à 20 dans les entreprises à participation publique** : Cette mesure séduit aussi très largement les Français. Ils sont 84% à l'approuver. Plus surprenant, pour une mesure jusqu'à présent surtout prônée par Jean-Luc Mélenchon (mais qui, lui, souhaite l'étendre aux entreprises privées), cette mesure est non seulement soutenue par 93% des sympathisants de gauche, mais aussi par 75% de ceux de droite.
- **Mettre en place une « TVA éco-modulable »** : Rappelant un peu le principe du populaire « bonus-malus dans le secteur automobile », la mise en place d'une TVA éco-modulable est approuvée par 79% des Français, par 85% de ceux de gauche et par 72% de ceux de droite. Les plus sensibles aux questions de pouvoir d'achat, les CSP-, se montrent toutefois un peu plus inquiets par cette mesure, puisqu'ils sont 76% à y être favorables, contre 83% des CSP+.
- **Imposer aux jeunes médecins d'exercer en début de carrière dans une zone où il manque des médecins** : Très inquiets de la progression des « déserts médicaux », 73% des Français seraient favorables à cette mesure et, là encore, les sympathisants de droite (74%) presque autant que les sympathisants de gauche (76%), alors qu'on aurait pu les imaginer plus inquiets de l'interventionnisme de cette proposition.
- **Fusionner la CSG et l'impôt sur le revenu et prélever cet impôt à la source** : Visiblement, le PS a convaincu les Français que cette mesure se traduirait à la fois par plus de justice et par plus de simplicité, puisqu'ils sont 72% à l'approuver, 80% des sympathisants de gauche mais aussi 64% de ceux de droite.

Analyse

III. D'autres mesures sont à la fois populaires à gauche et clivantes à droite :

- **Créer 300 000 « emplois d'avenir », sur le modèle des emplois jeunes : une mesure populaire, mais qui, elle, divise fortement la droite :** Une très large majorité des Français (69%) est favorable à cette proposition. Mais la référence aux « emplois-jeunes » de l'époque Jospin connote politiquement très fortement cette mesure. Dès lors, si 84% des sympathisants de gauche l'approuve, les sympathisants de droite sont en revanche extrêmement divisés à son égard : 47% d'entre eux y sont favorables, 52% y sont opposés. A l'inverse, les jeunes, qui en seraient les premiers bénéficiaires, en sont bien sûr aussi, les premiers partisans (76%).

- **Donner aux homosexuels le droit de se marier et d'adopter : très fort soutien à gauche, très forte hostilité à droite**

59% des Français sont favorables à ce que soit donné aux homosexuels le droit de se marier (soit 11 points de plus qu'en 2000). Ils sont même aujourd'hui une majorité à souhaiter qu'on leur accorde le droit à l'adoption (53%, contre 42% en 2002).

Mais ces deux mesures continuent de fortement cliver les Français, à la fois socialement et politiquement. Si une écrasante majorité des sympathisants de gauche sont favorables à ce que les homosexuels aient le droit de se marier (75%) et le droit d'adopter (71%) ce n'est le cas que pour, respectivement, 39% et 33% des sympathisants de droite.

De la même manière, si les CSP + sont 69% à approuver le droit au mariage et 59% le droit à l'adoption pour les homosexuels, les CSP- sont seulement 65% et 55% à approuver ces mesures.

- **Supprimer la baisse de TVA dans la restauration : les Français plus partagés, à gauche comme à droite**

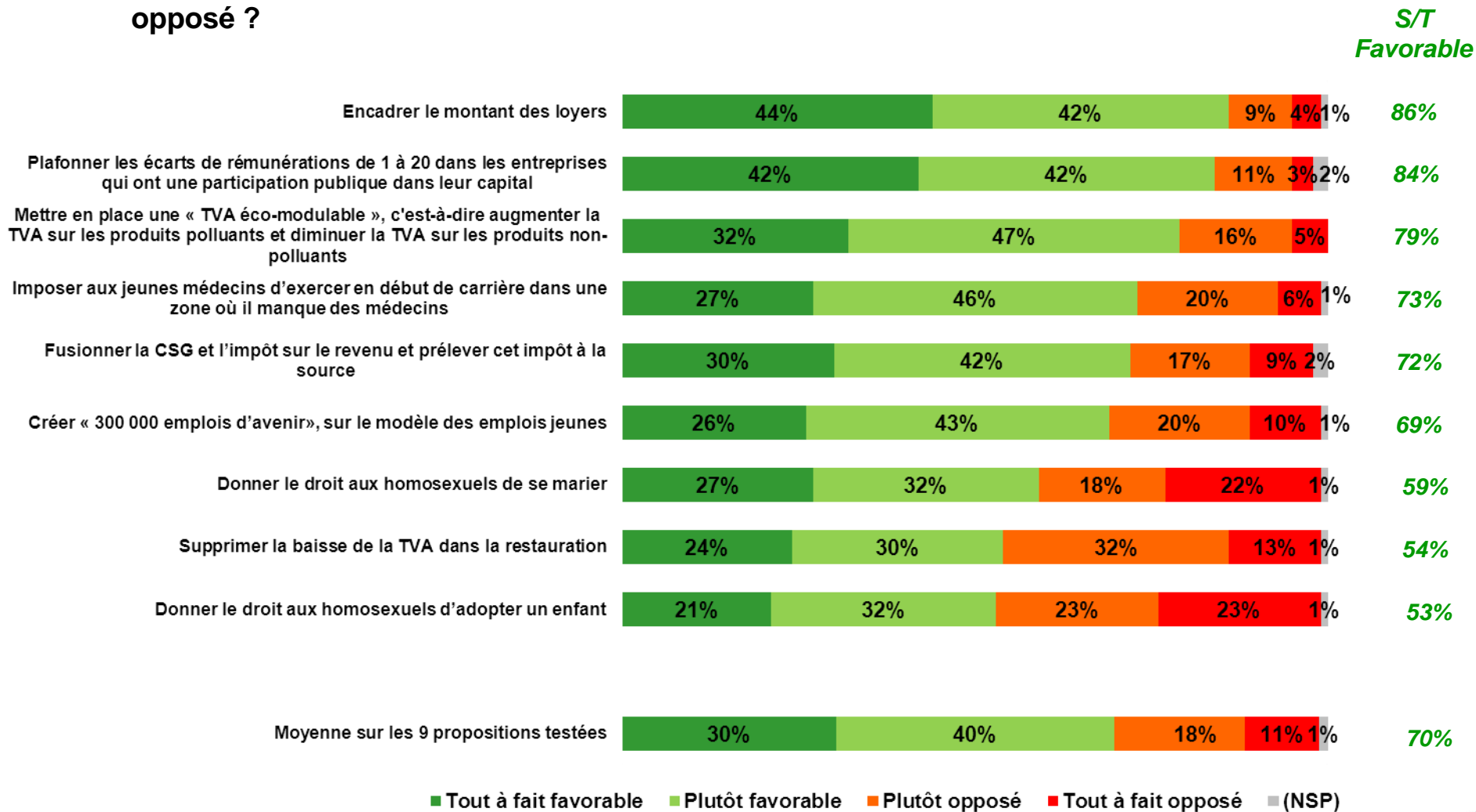
Alors que les Français étaient très favorables à cette baisse de la TVA dans la restauration avant son application, ils sont aujourd'hui une majorité à souhaiter que cette baisse soit supprimée.

Mais cette suppression divise toutefois plus largement les Français que les autres propositions du PS. Si 62% des sympathisants de gauche y sont favorables, une minorité non négligeable (37%) y est opposée. Parmi les sympathisants de droite, l'opinion est aussi assez partagée sur cette mesure : 43% y sont favorables, contre 56% y étant opposés.

Eric BONNET
Directeur d'études BVA Opinion

Les Français et les principales propositions du projet du PS

○ Pour chacune des mesures suivantes, dites-moi si vous y seriez favorable ou opposé ?



Les Français et les principales propositions du projet du PS selon la proximité partisane

○ Pour chacune des mesures suivantes, dites-moi si vous y seriez favorable ou opposé ?

ST Favorable	Ensemble	Sympathisants de gauche	Dont sympathisants PS	Sympathisants de droite
<i>Encadrer le montant des loyers</i>	86%	95%	94%	77%
<i>Plafonner les écarts de rémunérations de 1 à 20 dans les entreprises qui ont une participation publique dans leur capital</i>	84%	93%	92%	75%
<i>Mettre en place une « TVA éco-modulable », c'est-à-dire augmenter la TVA sur les produits polluants et diminuer la TVA sur les produits non-polluants</i>	79%	85%	82%	72%
<i>Imposer aux jeunes médecins d'exercer en début de carrière dans une zone où il manque des médecins</i>	73%	76%	76%	74%
<i>Fusionner la CSG et l'impôt sur le revenu et prélever cet impôt à la source</i>	72%	80%	79%	64%
<i>Créer « 300 000 emplois d'avenir », sur le modèle des emplois jeunes</i>	69%	84%	87%	47%
<i>Donner le droit aux homosexuels de se marier</i>	59%	75%	73%	39%
<i>Supprimer la baisse de la TVA dans la restauration</i>	54%	62%	63%	43%
<i>Donner le droit aux homosexuels d'adopter un enfant</i>	53%	71%	70%	33%
<i>Moyenne sur les 9 propositions testées</i>	70%	80%	80%	58%

Les Français et les principales propositions du projet du PS selon la catégorie professionnelle

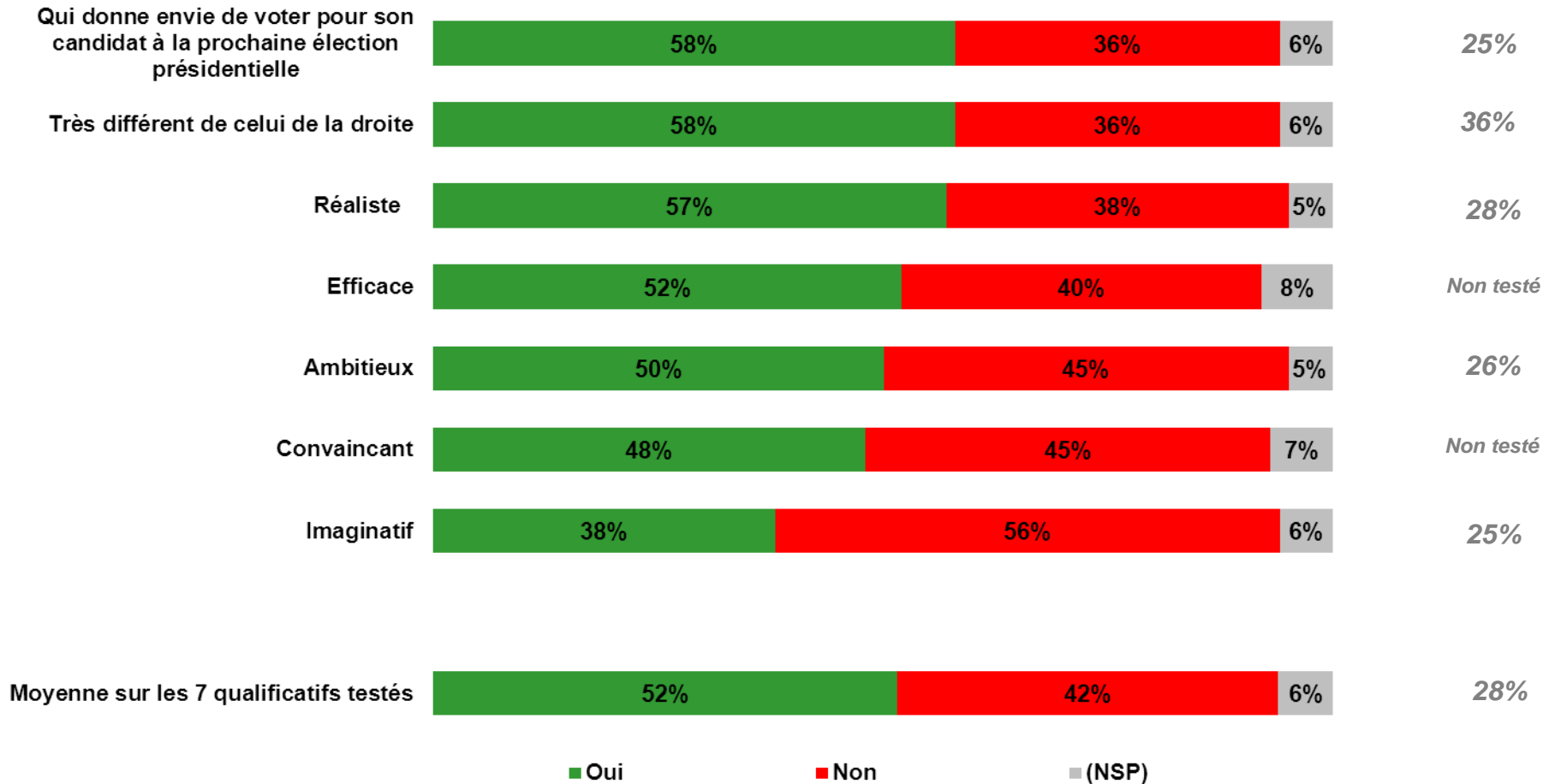
- Pour chacune des mesures suivantes, dites-moi si vous y seriez favorable ou opposé ?

ST Favorable	Ensemble	CSP+	CSP-	Inactifs
<i>Encadrer le montant des loyers</i>	86%	88%	92%	81%
<i>Plafonner les écarts de rémunérations de 1 à 20 dans les entreprises qui ont une participation publique dans leur capital</i>	84%	86%	88%	81%
<i>Mettre en place une « TVA éco-modulable », c'est-à-dire augmenter la TVA sur les produits polluants et diminuer la TVA sur les produits non-polluants</i>	79%	83%	76%	79%
<i>Imposer aux jeunes médecins d'exercer en début de carrière dans une zone où il manque des médecins</i>	73%	71%	74%	74%
<i>Fusionner la CSG et l'impôt sur le revenu et prélever cet impôt à la source</i>	72%	77%	71%	69%
<i>Créer « 300 000 emplois d'avenir », sur le modèle des emplois jeunes</i>	69%	70%	69%	69%
<i>Donner le droit aux homosexuels de se marier</i>	59%	69%	65%	50%
<i>Supprimer la baisse de la TVA dans la restauration</i>	54%	55%	52%	55%
<i>Donner le droit aux homosexuels d'adopter un enfant</i>	53%	59%	55%	48%
<i>Moyenne sur les 9 propositions testées</i>	70%	73%	71%	67%

Les Français et les principales propositions du projet du PS, prises dans leur ensemble

- Avez-vous le sentiment que le parti politique qui porterait ces mesures, propose aux Français un projet politique ... ?

Rappel
% Oui 2006*

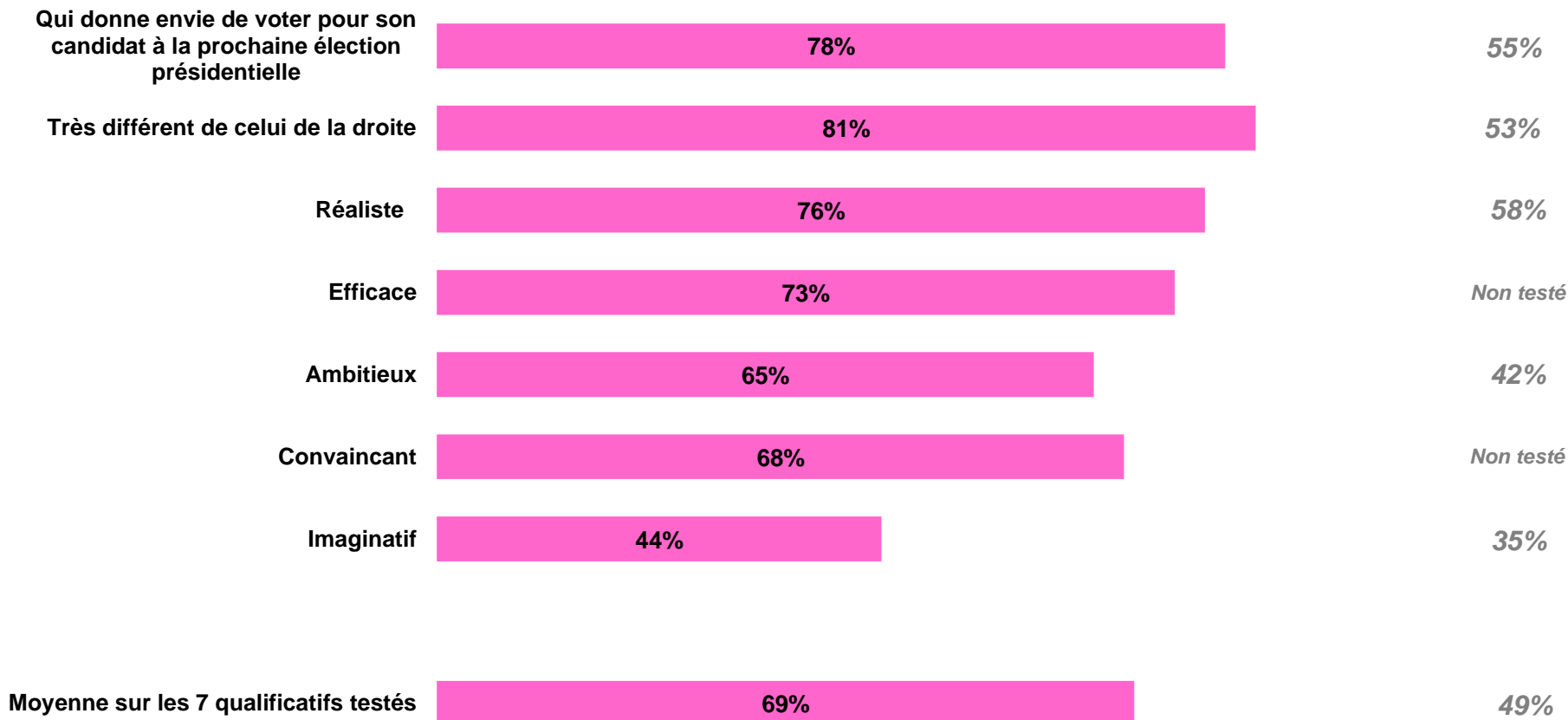


Focus sur les réponses des sympathisants socialistes

- Avez-vous le sentiment que le parti politique qui porterait ces mesures, propose aux Français un projet politique ... ?

Rappel
% Oui 2006*

- Réponses « Oui » sympathisants PS -



Les Français et les principales propositions du projet PS, prises dans leur ensemble

- Avez-vous le sentiment que le parti politique qui porterait ces mesures, propose aux Français un projet politique ... ?

% Oui	Ensemble	Sympathisants de gauche	Dont sympathisants PS	Sympathisants de droite
<i>Qui donne envie de voter pour son candidat à la prochaine élection présidentielle</i>	58%	76%	78%	40%
<i>Très différent de celui de la droite</i>	58%	76%	81%	44%
<i>Réaliste</i>	57%	74%	76%	42%
<i>Efficace</i>	52%	71%	73%	36%
<i>Ambitieux</i>	50%	61%	65%	41%
<i>Convaincant</i>	48%	65%	68%	36%
<i>Imaginatif</i>	38%	43%	44%	31%
<i>Moyenne sur les 7 qualificatifs testés</i>	52%	67%	69%	39%