



LH2

**Intentions de vote à la primaire PS et à
une éventuelle primaire UMP**

**L'impact d'une candidature de Jean-Louis
Borloo à l'élection présidentielle**

PUBLIÉ PAR



LUNDI 11 AVRIL 2011 À 18 HEURES

www.lh2.fr



Note technique

- **Sondage réalisé pour :** **nouvelObs.com et le Nouvel Observateur**
- **Dates de réalisation :** **Les 9 et 10 avril 2011**
- **Echantillon :** **970 personnes, constituant un échantillon représentatif de la population française âgée de 18 ans et plus**
- **Mode de recueil :** **Téléphone**

Echantillon constitué selon la méthode des quotas appliquée aux variables suivantes : sexe, âge, profession du chef de famille après stratification par région et catégorie d'agglomération.

Nous rappelons que toute diffusion des résultats de cette enquête doit être accompagnée d'éléments techniques tels que : la méthode d'enquête, les dates de réalisation, le nom de l'institut, la taille d'échantillon.



Principaux enseignements (1/2)

Si le Parti socialiste a dévoilé la semaine dernière son programme présidentiel, il lui reste encore à désigner le candidat ou la candidate qui saura porter et incarner ce programme. C'est l'objet de la primaire qui sera organisée à l'automne prochain. Alors que ce scrutin ne sera pas réservé aux seuls militants socialistes mais ouvert à l'ensemble des sympathisants de gauche, 30% des Français déclarent aujourd'hui avoir l'intention d'y participer. Parmi eux, 32% voteraient pour Dominique Strauss-Kahn, largement en tête devant les autres candidats. Si une élection de ce type avait lieu pour désigner le candidat de l'UMP, un quart des Français y prendrait part... et ne voterait pas nécessairement pour Nicolas Sarkozy. Enfin, alors que Jean-Louis Borloo pourrait être candidat à l'élection présidentielle, pour l'instant, sa candidature ne semble pas constituer une réelle menace pour le candidat officiel de l'UMP.

A quelques mois de la primaire socialiste, **30% des Français en âge de voter déclarent avoir l'intention de participer à cette élection, dont 14% « certainement »**, un taux qui se rapproche du taux escompté par les organisateurs, notamment à l'aune des exemples étrangers (en Italie ou en Grèce par exemple). Notons qu'à l'inverse, **67% des Français n'ont pas l'intention de prendre part à la désignation du candidat socialiste dont près d'un sur deux « certainement pas » (48%)**. Le souhait de participation est **plus fort chez les jeunes** (42% des 18-24 ans et 37% des 25-34 ans) mais plus affirmé chez les personnes de 35 à 49 ans (30% dont 18% « certainement »). Ce souhait est également **plus marqué au sein de certaines catégories socioprofessionnelles : les employés** (34% dont 15% « certainement ») **mais surtout les ouvriers** (40% dont 22% « certainement »). Logiquement, l'intention de participation à ce scrutin est plus importante chez les sympathisants de la gauche (41% dont 20% « certainement ») et **notamment les sympathisants socialistes (46% dont 24% « certainement »)**. Soulignons que 12% des sympathisants de la droite parlementaire déclarent avoir l'intention de prendre part au scrutin mais 4% seulement « certainement ».

32% des personnes ayant l'intention de participer à la primaire socialiste déclarent avoir l'intention de voter pour Dominique Strauss-Kahn, qui arrive ainsi loin devant ses concurrents potentiels : Martine Aubry (15%), François Hollande (14%), Ségolène Royal (11%) et Arnaud Montebourg (2%). 4% d'entre eux déclarent avoir l'intention de voter pour un autre candidat. **Dominique Strauss-Kahn apparaît comme le candidat préféré de toutes les catégories de votants, à l'exception des plus jeunes** : 18% seulement des 18-24 ans voteraient en effet pour lui contre 28% pour Martine Aubry et 28% également pour Ségolène Royal qui, en 2007 déjà, pouvait compter sur le soutien des plus jeunes. **DSK ferait notamment le plein de voix chez les sympathisants socialistes (43%) et devancerait ainsi François Hollande (25%) et Martine Aubry (19%), Ségolène Royal arrivant loin derrière (7%)**. Il est intéressant de souligner que Dominique Strauss-Kahn serait également le **candidat favori des personnes issues de classes populaires**, malgré son profil parfois contesté (30% des employés et 33% des ouvriers voteraient pour lui). Enfin, notons que la composante « genre » aura une influence sur le vote : les hommes voteraient plus volontiers pour un candidat masculin (36% pour DSK et 17% pour François Hollande) que pour une femme (12% pour Martine Aubry, ainsi distancée, et 8% pour Ségolène Royal). Si l'issue de la primaire sera donc conditionnée par le profil des personnes qui prendront effectivement part au scrutin, en l'état actuel des choses, Dominique Strauss-Kahn apparaît néanmoins comme le grand favori. **Il se classe en effet premier chez les personnes se déclarant certaines de participer à cette primaire (30%), devant François Hollande (18%), Martine Aubry arrivant 3^{ème} seulement avec 13% des intentions de vote.**



Principaux enseignements (2/2)

Si une élection de ce type avait lieu pour désigner le candidat de l'UMP, un quart des Français en âge de voter y prendrait part (26%) dont 13% « certainement ». A l'inverse, 71% n'y participeraient pas dont 52% « certainement pas ».

Conformément à la structure de son électorat et contrairement à ce qu'on note pour la primaire socialiste, **ce sont les seniors qui se montrent les plus enclins à participer à cet hypothétique scrutin** : 31% des personnes de 65 ans et plus dont 21% « certainement ». 49% des sympathisants de la droite auraient l'intention de participer à cette élection et parmi eux, **61% des sympathisants de l'UMP dont un tiers « certainement » (33%)**. **Le potentiel de mobilisation apparaît ainsi plus fort chez les sympathisants de l'UMP que chez les sympathisants PS**, ce qui constitue l'une des forces de la majorité présidentielle pour les échéances à venir.

29% des personnes qui prendraient part à une hypothétique « primaire UMP » déclarent avoir l'intention de voter pour François Fillon qui fait ainsi jeu égal avec Nicolas Sarkozy qu'il devance d'un point (28%). 14% voteraient pour Alain Juppé, 9% pour Jean-François Copé et 3% pour un autre candidat. Alors que la popularité du chef de l'état est au plus bas depuis le début de son mandat (30% d'opinions positives seulement d'après la dernière vague de notre baromètre mensuel qui paraît aujourd'hui), il ne s'impose donc pas comme le candidat évident et incontournable de l'UMP. **Il arrive néanmoins en tête chez ses soutiens traditionnels** : les seniors (43% des 65 ans et plus voteraient pour lui contre 33% pour François Fillon) et les sympathisants de l'UMP (49% contre 31% pour le Premier ministre). Il est également le candidat favori des personnes se déclarant certaines de prendre part à cette primaire (37% devant François Fillon 31%).

Enfin, alors que Jean-Louis Borloo a laissé entendre jeudi dernier qu'il pourrait être candidat à l'élection présidentielle, sa candidature ne semble pas, à l'heure actuelle, constituer une réelle menace pour le candidat officiel de l'UMP. En effet, s'il est effectivement candidat et se présente ainsi contre le candidat de l'UMP, **47% des personnes souhaitant participer à une "primaire UMP" voteraient pour le candidat officiel de l'UMP, quel qu'il soit, au premier tour de l'élection présidentielle contre 24% pour Jean-Louis Borloo** (4% déclarant que cela dépendrait du candidat UMP). Le candidat officiel de l'UMP devancerait Jean-Louis Borloo au sein de toutes les catégories de votants et de **manière très nette chez les sympathisants de l'UMP** (69% contre 7% seulement pour Jean-Louis Borloo) ainsi que chez les sympathisants de la droite (66% contre 11%). Le Président du Parti radical séduit néanmoins une partie de l'électorat : ainsi, près du tiers des hommes désireux de prendre part à la « primaire UMP » (31%) voteraient pour Jean-Louis Borloo au premier tour de l'élection présidentielle, tout comme 39% des jeunes de 25 à 34 ans.

A un an exactement de l'élection présidentielle, les jeux restent encore totalement ouverts et il est aujourd'hui impossible de présumer de l'issue du scrutin. Certaines composantes de ce scrutin semblent néanmoins se dessiner : ainsi, Dominique Strauss-Kahn apparaît en mesure de rassembler les sympathisants socialistes autour de sa candidature, y compris ceux issus des couches les plus populaires de la population. La majorité présidentielle se lancera pour sa part dans la bataille pour l'élection présidentielle a priori en moins bonne posture qu'en 2007. La légitimité de Nicolas Sarkozy - leader incontesté de la majorité et de la « machine à gagner UMP » lors du dernier scrutin - n'apparaît en effet plus aussi évidente.

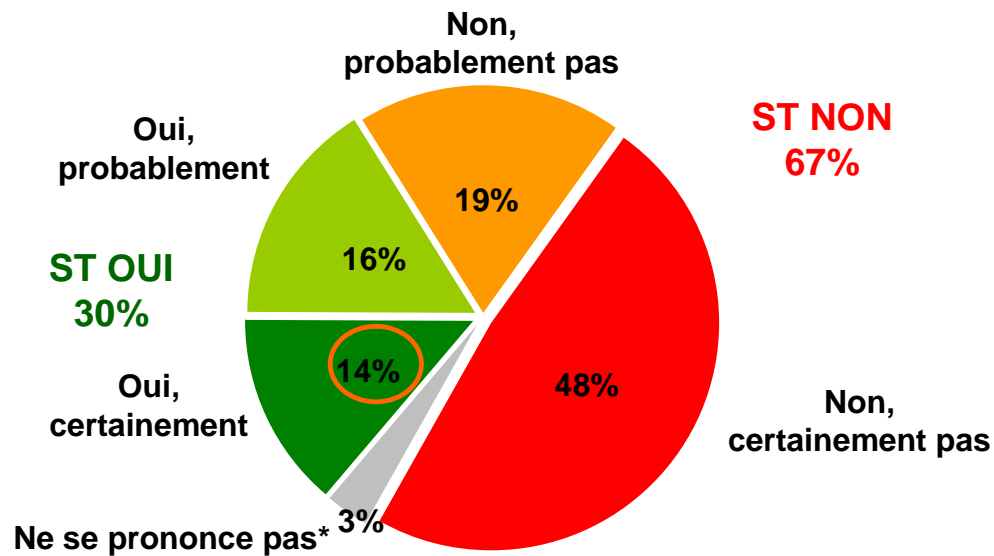
Adélaïde Zulfikarpasic, Directrice du département Opinion Institutionnel



Intentions de participation à la primaire socialiste

À l'automne 2011, le Parti Socialiste organise une élection appelée « Primaire » pour désigner son candidat pour l'élection présidentielle de 2012. En ce qui vous concerne, avez-vous l'intention de participer à cette élection ?

À tous (970 personnes)



% Ont l'intention de voter à la primaire

- 18-24 ans : 42%
- 25-34 ans : 37%
- CSP - : 37%
- Salariés du public : 35%
- Revenus inférieurs à 1 200 € : 36%

% N'ont pas l'intention de voter à la primaire

- 65 ans et plus : 72%
- Communes de moins de 2 000 habitants : 73%
- CSP + : 79%
- Revenus de 3 000 € et plus : 77%

*Item non suggéré

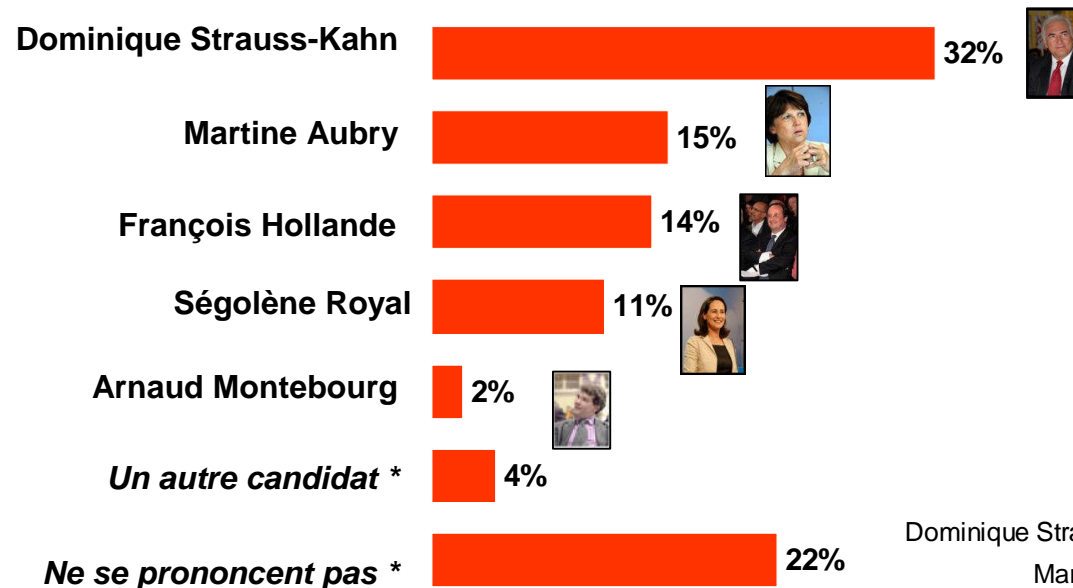
	Sympathisants du Parti socialiste	Sympathisants de la gauche
ST OUI	46%	41%
Oui, certainement	24%	20%
Oui, probablement	22%	21%
ST Non	51%	57%
Non, probablement pas	20%	24%
Non, certainement pas	31%	33%
Ne se prononcent pas*	3%	2%



Intentions de vote par candidat à la primaire PS

Pour lequel des candidats suivants y aurait-il le plus de chances que vous votiez pour désigner le candidat socialiste pour l'élection présidentielle de 2012 ?

Votants certains ou probables à la primaire PS (290 individus)



	Sympathisants du Parti socialiste	Sympathisants de la gauche
Dominique Strauss-Kahn	43%	36%
Martine Aubry	19%	18%
François Hollande	25%	18%
Ségolène Royal	7%	12%
Arnaud Montebourg	2%	3%
Un autre candidat*	0%	3%
Ne se prononcent pas*	4%	10%

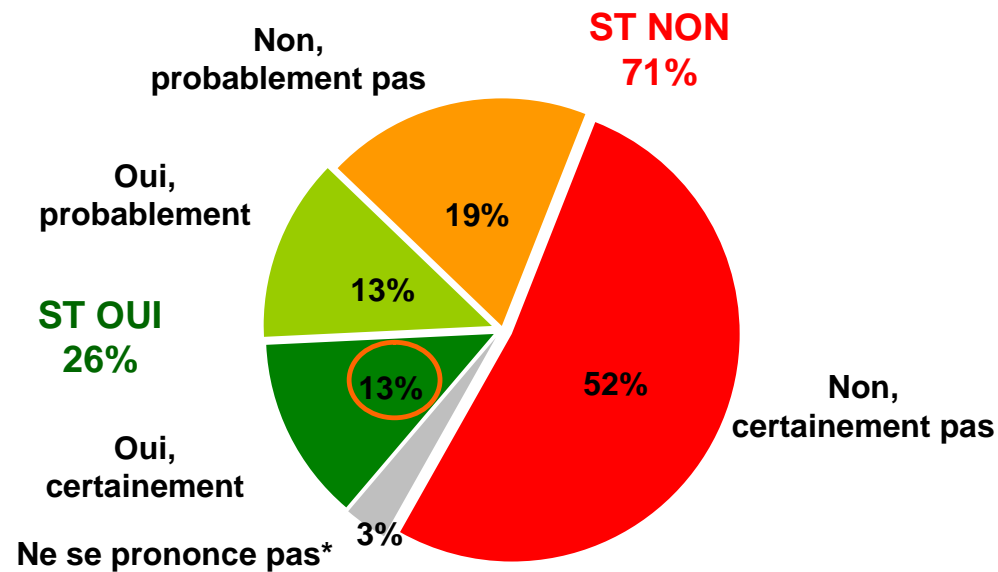
*Item non suggéré



Intention de participation à une éventuelle primaire UMP

Et si une élection de ce type avait lieu pour désigner le candidat de l'UMP, auriez-vous l'intention de participer à cette élection ?

À tous (970 personnes)



% Ont l'intention de voter à la primaire

65 ans et plus : 31%

Agglomération parisienne : 31%

% N'ont pas l'intention de voter à la primaire

18-24 ans : 76%

Cadres, professions intellectuelles supérieures : 76%

Salariés du public : 75%

*Item non suggéré

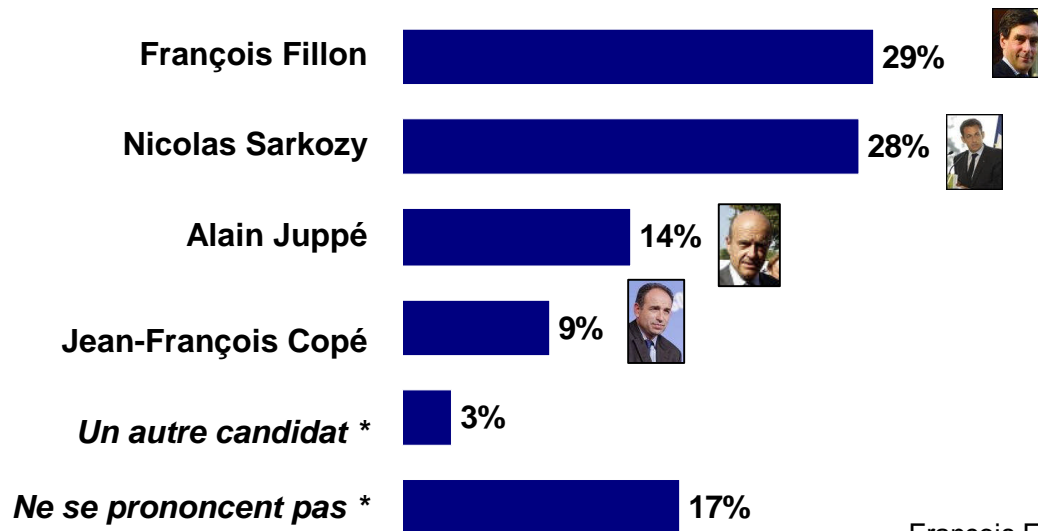
	Sympathisants de l'UMP	Sympathisants de la droite
ST OUI	61%	49%
Oui, certainement	33%	28%
Oui, probablement	28%	21%
ST Non	38%	51%
Non, probablement pas	10%	11%
Non, certainement pas	28%	40%
Ne se prononcent pas*	1%	0%



Intentions de vote par candidat à une éventuelle primaire UMP

Pour lequel des candidats suivants y aurait-il le plus de chances que vous votiez pour désigner le candidat UMP pour l'élection présidentielle de 2012 ?

Votants certains ou probables à la primaire UMP (251 individus)



	Sympathisants de l'UMP	Sympathisants de la droite
François Fillon	31%	33%
Nicolas Sarkozy	49%	41%
Alain Juppé	8%	9%
Jean-François Copé	3%	8%
Un autre candidat*	2%	1%
Ne se prononcent pas*	7%	8%

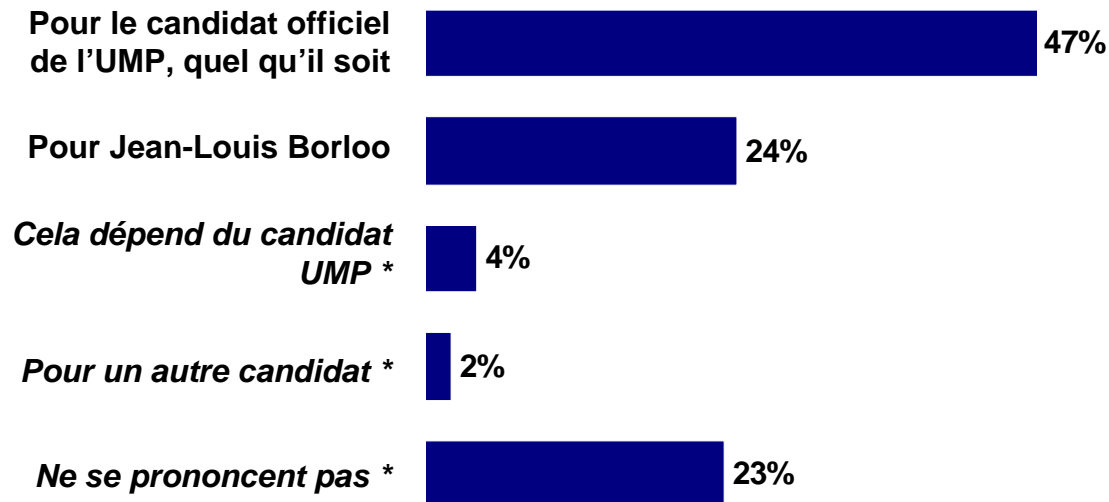
*Item non suggéré



Impact d'une candidature séparée de Jean-Louis Borloo

Jean-Louis Borloo a laissé entendre qu'il pourrait être candidat à l'élection présidentielle de 2012. S'il est effectivement candidat et se présente ainsi contre le candidat de l'UMP, pour quel candidat voteriez-vous au premier tour de l'élection présidentielle ?

Votants certains ou probables à la primaire UMP (251 individus)



	Sympathisants de l'UMP	Sympathisants de la droite
Pour le candidat officiel de l'UMP, quel qu'il soit	69%	66%
Pour Jean-Louis Borloo	7%	11%
Cela dépend du candidat UMP*	8%	6%
Pour un autre candidat*	0%	2%
Ne se prononcent pas*	16%	15%

*Item non suggéré