

JF/FK N° 19914
Contacts IFOP : Jérôme Fourquet / François Kraus
Tél : 01 45 84 14 44
jerome.fourquet@ifop.com



pour



**Regard croisé France/Allemagne sur la dette
publique et la situation économique en Europe**
Résultats détaillés
Le 15 Novembre 2011

Sommaire

- 1 - La méthodologie.....	1
- 2 - Les résultats de l'étude.....	3
- A - La perception de crise	4
L'inquiétude vis-à-vis du déficit public et de la dette de l'Etat.....	5
La probabilité que son propre pays connaisse la même situation que la Grèce dans un avenir proche	9
Les causes de la crise de la dette en Europe	13
L'adhésion à différentes propositions sur la crise que traverse l'Union européenne.....	18
- B - La situation de la Grèce.....	28
L'approbation de l'augmentation de la contribution nationale dans le plan d'aide à la Grèce	29
L'adhésion à différentes propositions sur la situation financière de la Grèce.....	32
Le souhait de sortie de la Grèce de la zone euro en cas de défaut de paiement	39
- C - L'avenir de l'euro et l'action à mener face à la crise	42
Les souhaits des Français et des Allemands à l'égard de l'euro.....	43
La principale mission assignée à la Banque Centrale Européenne.....	47
L'approbation d'une politique commerciale protectionniste.....	51
L'adhésion à différentes mesures au niveau européen	54
La satisfaction vis-à-vis de l'action coordonnée des dirigeants français et allemands.....	66


- 1 -

La méthodologie

Méthodologie

Ce document présente les résultats d'une étude réalisée par l'Ifop. Elle respecte fidèlement les principes scientifiques et déontologiques de l'enquête par sondage. Les enseignements qu'elle indique reflètent un état de l'opinion à l'instant de sa réalisation et non pas une prédiction.

Aucune publication totale ou partielle ne peut être faite sans l'accord exprès de l'Ifop.

Etude réalisée par l'Ifop pour :	Fondation Jean Jaurès Friederich Ebert Stiftung
Echantillons 	France : Echantillon de 802 personnes, représentatif de la population française âgée de 18 ans et plus. La représentativité des l'échantillon a été assurée par la méthode des quotas (sexe, âge, profession du chef de famille) après stratification par région et catégorie d'agglomération. Allemagne : Echantillon de 811 personnes, représentatif de la population allemande âgée de 18 ans et plus. La représentativité des l'échantillon a été assurée par la méthode des quotas (sexe, âge, profession du chef de famille) après stratification par région.
Mode de recueil	Les interviews ont eu lieu par questionnaire auto-administré en ligne (CAWI - Computer Assisted Web Interviewing).
Dates de terrain	France : Du 8 au 10 novembre 2011 Allemagne : Du 8 au 15 novembre 2011.

- 2 -



Les résultats de l'étude

- A -

La perception de crise


L'inquiétude vis-à-vis du déficit public et de la dette de l'Etat


Question : Vous, personnellement, en pensant au déficit public et à la dette de l'Etat, diriez-vous que vous êtes ...?

	France  (%)	Allemagne  (%)
TOTAL Inquiet	91	87
• Très inquiet	35	37
• Plutôt inquiet	56	50
TOTAL Pas inquiet	9	13
• Plutôt pas inquiet	7	11
• Pas inquiet du tout	2	2
TOTAL.....	100	100


L'inquiétude vis-à-vis du déficit public et de la dette de l'Etat

Question : Vous, personnellement, en pensant au déficit public et à la dette de l'Etat, diriez-vous que vous êtes ...?

	Rappel Ifop France Mars 2010 (%)	Rappel Ifop France Décembre 2010 (%)	France Novembre 2011 (%)
TOTAL Inquiet	88	87	91
• Très inquiet	43	35	35
• Plutôt inquiet	45	52	56
TOTAL Pas inquiet	12	13	9
• Plutôt pas inquiet	11	10	7
• Pas inquiet du tout	1	3	2
TOTAL.....	100	100	100


	Rappel Ifop Allemagne Mars 2010 (%)	Rappel Ifop Allemagne Décembre 2010 (%)	Allemagne Novembre 2011 (%)
TOTAL Inquiet	90	80	87
• Très inquiet	52	31	37
• Plutôt inquiet	38	49	50
TOTAL Pas inquiet	10	20	13
• Plutôt pas inquiet	8	15	11
• Pas inquiet du tout	2	5	2
TOTAL.....	100	100	100

L'inquiétude vis-à-vis du déficit public et de la dette de l'Etat

	TOTAL Inquiet	Très inquiet	Plutôt inquiet	TOTAL Pas inquiet	Plutôt pas inquiet	Pas inquiet du tout
	(%)	(%)	(%)	(%)	(%)	(%)
ENSEMBLE	91	35	56	9	7	2
SEXE DE L'INTERVIEWE(E)						
Homme	91	34	57	9	7	2
Femme	92	37	55	8	7	1
AGE DE L'INTERVIEWE(E)						
Moins de 35 ans	89	31	58	11	9	2
18 à 24 ans	81	20	61	19	16	3
25 à 34 ans	94	38	56	6	4	2
35 ans et plus	93	38	55	7	6	1
35 à 49 ans	93	39	54	7	5	2
50 à 64 ans	93	40	53	7	6	1
65 ans et plus	92	33	59	8	7	1
PROFESSION DE L'INTERVIEWE(E)						
CSP+	91	38	53	9	8	1
Artisan ou commerçant (*)	92	48	44	8	8	-
Profession libérale, cadre supérieur	91	31	60	9	7	2
Profession intermédiaire	87	31	56	13	8	5
CSP-	93	42	51	7	7	-
Employé	93	45	48	7	7	-
Ouvrier	93	38	55	7	6	1
Inactif	92	31	61	8	6	2
Retraité	93	34	59	7	6	1
Autre inactif	87	23	64	13	9	4
STATUT MARITAL						
En couple	93	36	57	7	6	1
Célibataire	89	35	54	11	9	2
SITUATION DE L'INTERVIEWE(E)						
Exerce une activité professionnelle	93	38	55	7	6	1
Chômeur, recherche d'un premier emploi	80	39	41	20	13	7
Etudiant	83	26	57	17	15	2
Personne au foyer et autre inactif	90	22	68	10	6	4
REGION						
Région parisienne	90	31	59	10	9	1
Province	92	37	55	8	6	2
Nord est	92	33	59	8	6	2
Nord ouest	96	39	57	4	3	1
Sud ouest	87	28	59	13	10	3
Sud est	91	42	49	9	8	1
CATEGORIE D'AGGLOMERATION						
Communes rurales	94	37	57	6	4	2
Communes urbaines de province	92	36	56	8	7	1
Agglomération parisienne	89	32	57	11	10	1
PROXIMITE POLITIQUE						
Gauche	91	35	56	9	9	-
LO / NPA (*)	88	38	50	12	9	3
Front de Gauche	87	46	41	13	13	-
Parti Socialiste	93	33	60	7	7	-
Europe Ecologie - Les Verts	86	25	61	14	14	-
Mouvement Démocrate - Modem	92	41	51	8	6	2
Droite	94	31	63	6	5	1
UMP	95	23	72	5	5	-
Front National	91	51	40	9	5	4
Aucune formation politique (réponse non suggérée)	91	39	52	9	6	3
VOTE A L'ELECTION PRESIDENTIELLE 2007						
Ségolène Royal	90	32	58	10	8	2
François Bayrou	94	38	56	6	5	1
Nicolas Sarkozy	94	30	64	6	6	-
Jean-Marie Le Pen	95	40	55	5	4	1
APPROBATION DE L'AUGMENTATION DE LA CONTRIBUTION						
Approuve	91	30	61	9	8	1
Désapprouve	92	40	52	8	6	2
APPROBATION D'UNE POLITIQUE COMMERCIALE PROTECTIONNISTE						
Favorable	93	38	55	7	6	1
Opposé	89	30	59	11	9	2

(*) Effectifs inférieurs à 40 individus : ces résultats sont à interpréter avec prudence en raison de la faiblesse des effectifs



L'inquiétude vis-à-vis du déficit public et de la dette de l'Etat

	TOTAL Inquiet	Très inquiet	Plutôt inquiet	TOTAL Pas inquiet	Plutôt pas inquiet	Pas inquiet du tout
	(%)	(%)	(%)	(%)	(%)	(%)
ENSEMBLE	87	37	50	13	11	2
SEXE DE L'INTERVIEWE(E)						
Homme	85	36	49	15	12	3
Femme	88	37	51	12	11	1
AGE DE L'INTERVIEWE(E)						
Moins de 35 ans	83	28	55	17	16	1
18 à 24 ans	84	25	59	16	14	2
25 à 34 ans	82	31	51	18	17	1
35 ans et plus	88	39	49	12	10	2
35 à 49 ans	86	38	48	14	11	3
50 à 64 ans	91	42	49	9	8	1
65 ans et plus	86	37	49	14	11	3
PROFESSION DE L'INTERVIEWE(E)						
CSP+	84	30	54	16	11	5
Independant	80	29	51	20	16	4
Management	89	32	57	11	4	7
CSP-	87	36	51	13	12	1
Employé	87	34	53	13	12	1
Ouvrier	88	45	43	12	11	1
Inactif	87	40	47	13	11	2
Retraité	88	42	46	12	10	2
Autres inactif	80	33	47	20	16	4
STATUT MARITAL						
En couple	87	36	51	13	11	2
Célibataire	84	39	45	16	14	2
SITUATION DE L'INTERVIEWE(E)						
Exerce une activité professionnelle	86	34	52	14	12	2
Chômeur, recherche d'un premier emploi	86	35	51	14	10	4
Etudiant (*)	85	18	67	15	12	3
Personne au foyer et autre inactif	79	42	37	21	20	1
REGION						
Ancienne Allemagne de l'Ouest	86	36	50	14	12	2
I Ouest Nord	91	34	57	9	7	2
II Ouest Nord	83	38	45	17	16	1
IIIa Ouest Nord	85	30	55	15	10	5
IIIb Ouest Sud	90	37	53	10	10	-
IV Ouest Sud	88	43	45	12	10	2
V Ouest Nord (*)	66	32	34	34	25	9
Ancienne Allemagne de l'Est	89	38	51	11	9	2
VI Est	87	33	54	13	13	-
VII Est	89	43	46	11	6	5
PROXIMITE POLITIQUE						
Sympathisant de gauche	89	40	49	11	10	1
Die Linke	94	53	41	6	4	2
SPD	87	38	49	13	12	1
GRONE	86	32	54	14	13	1
Sympathisant de droite	82	27	55	18	15	3
FDP (*)	77	31	46	23	14	9
CDU/CSU	82	25	57	18	15	3
Aucune formation politique (réponse non suggérée)	88	45	43	12	10	2
APPROBATION DE L'AUGMENTATION DE LA CONTRIBUTION						
Approuve	79	25	54	21	18	3
Désapprouve	89	40	49	11	9	2
APPROBATION D'UNE POLITIQUE COMMERCIALE PROTECTIONNISTE						
Favorable	90	40	50	10	8	2
Opposé	85	35	50	15	13	2
PART DES ACHATS DE PRODUITS ALIMENTAIRES ET D'ENTRETIEN						
Importante	87	39	48	13	11	2
Pas importante	82	27	55	18	15	3
FACILITE A VIVRE AVEC LES REVENUS DE SON FOYER						
Facilement	81	27	54	19	16	3
Correctement	89	33	56	11	10	1
Difficilement	88	51	37	12	9	3

(*) Effectifs inférieurs à 40 individus : ces résultats sont à interpréter avec prudence en raison de la faiblesse des effectifs


La probabilité que son propre pays connaisse la même situation que la Grèce dans un avenir proche


Question : Selon vous, est-ce que la France / l'Allemagne pourrait connaître dans les prochains mois ou les prochaines années la même situation que la Grèce ?

	France  (%)	Allemagne  (%)
TOTAL Oui	57	43
• Oui certainement	11	10
• Oui, probablement	46	33
TOTAL Non	43	57
• Non, probablement pas	41	48
• Non, certainement pas	2	9
TOTAL.....	100	100


La probabilité que son propre pays connaisse la même situation que la Grèce dans un avenir proche

Question : Selon vous, est-ce que la France / l'Allemagne pourrait connaître dans les prochains mois ou les prochaines années la même situation que la Grèce ?

	Rappel Ifop France Mars 2010 (%)	Rappel Ifop France Décembre 2010 (%)	France Novembre 2011 (%)
TOTAL Oui	61	63	57
• Oui certainement	13	16	11
• Oui, probablement	48	47	46
TOTAL Non	39	37	43
• Non, probablement pas	37	33	41
• Non, certainement pas	2	4	2
TOTAL.....	100	100	100


	Rappel Ifop Allemagne Mars 2010 (%)	Rappel Ifop Allemagne Décembre 2010 (%)	Allemagne Novembre 2011 (%)
TOTAL Oui	34	46	43
• Oui certainement	7	10	10
• Oui, probablement	27	36	33
TOTAL Non	66	54	57
• Non, probablement pas	55	43	48
• Non, certainement pas	11	11	9
TOTAL.....	100	100	100

La probabilité que son propre pays connaisse la même situation que la Grèce dans un avenir proche

	TOTAL Oui (%)	Oui certainement (%)	Oui, probablement (%)	TOTAL Non (%)	Non, proba- blement pas (%)	Non, certai- nement pas (%)
ENSEMBLE	57	11	46	43	41	2
SEXE DE L'INTERVIEWE(E)						
Homme	56	11	45	44	41	3
Femme	57	11	46	43	41	2
AGE DE L'INTERVIEWE(E)						
Moins de 35 ans	61	14	47	39	36	3
18 à 24 ans	61	11	50	39	37	2
25 à 34 ans	61	17	44	39	35	4
35 ans et plus	55	10	45	45	43	2
35 à 49 ans	64	13	51	36	35	1
50 à 64 ans	52	12	40	48	45	3
65 ans et plus	47	4	43	53	50	3
PROFESSION DE L'INTERVIEWE(E)						
CSP+	57	18	39	43	39	4
Artisan ou commerçant (*)	65	17	48	35	35	-
Profession libérale, cadre supérieur	58	18	40	42	37	5
Profession intermédiaire	59	11	48	41	40	1
CSP-	64	13	51	36	35	1
Employé	66	16	50	34	33	1
Ouvrier	62	11	51	38	36	2
Inactif	50	7	43	50	47	3
Retraité	48	7	41	52	49	3
Autre inactif	54	7	47	46	42	4
STATUT MARITAL						
En couple	57	11	46	43	40	3
Célibataire	52	11	41	48	47	1
SITUATION DE L'INTERVIEWE(E)						
Exerce une activité professionnelle	62	15	47	38	36	2
Chômeur, recherche d'un premier emploi	60	8	52	40	36	4
Etudiant	64	6	58	36	31	5
Personne au foyer et autre inactif	43	5	38	57	53	4
REGION						
Région parisienne	45	11	34	55	53	2
Province	59	11	48	41	39	2
Nord est	57	12	45	43	42	1
Nord ouest	61	11	50	39	37	2
Sud ouest	53	12	41	47	43	4
Sud est	62	10	52	38	35	3
CATEGORIE D'AGGLOMERATION						
Communes rurales	60	14	46	40	38	2
Communes urbaines de province	58	10	48	42	39	3
Agglomération parisienne	45	12	33	55	54	1
PROXIMITE POLITIQUE						
Gauche	58	11	47	42	41	1
LO / NPA (*)	68	19	49	32	32	-
Front de Gauche	65	12	53	35	35	-
Parti Socialiste	53	8	45	47	45	2
Europe Ecologie - Les Verts	59	14	45	41	38	3
Mouvement Démocrate - Modem	57	4	53	43	39	4
Droite	50	10	40	50	46	4
UMP	40	6	34	60	56	4
Front National	77	21	56	23	19	4
Aucune formation politique (réponse non suggérée)	60	12	48	40	38	2
VOTE A L'ELECTION PRESIDENTIELLE 2007						
Ségolène Royal	53	16	37	47	46	1
François Bayrou	55	6	49	45	43	2
Nicolas Sarkozy	48	8	40	52	49	3
Jean-Marie Le Pen	70	17	53	30	28	2
INQUIETUDE VIS-A-VIS DU DEFICIT PUBLIC ET DE LA DETTE						
Inquiet	61	12	49	39	38	1
Pas inquiet	17	5	12	83	70	13
APPROBATION DE L'AUGMENTATION DE LA CONTRIBUTION						
Approuve	45	8	37	55	52	3
Désapprouve	65	13	52	35	33	2
APPROBATION D'UNE POLITIQUE COMMERCIALE PROTECTIONNISTE						
Favorable	61	12	49	39	37	2
Opposé	47	9	38	53	49	4

(*) Effectifs inférieurs à 40 individus : ces résultats sont à interpréter avec prudence en raison de la faiblesse des effectifs





La probabilité que son propre pays connaisse la même situation que la Grèce dans un avenir proche

	TOTAL Oui (%)	Oui certainement (%)	Oui, probablement (%)	TOTAL Non (%)	Non, proba- blement pas (%)	Non, certai- nement pas (%)
ENSEMBLE	43	10	33	57	48	9
SEXE DE L'INTERVIEWE(E)						
Homme	36	9	27	64	51	13
Femme	50	10	40	50	45	5
AGE DE L'INTERVIEWE(E)						
Moins de 35 ans						
18 à 24 ans	57	9	48	43	37	6
25 à 34 ans	48	14	34	52	42	10
35 ans et plus						
35 à 49 ans	40	9	31	60	51	9
50 à 64 ans	47	12	35	53	46	7
65 ans et plus	44	9	35	56	46	10
65 ans et plus	27	5	22	73	61	12
PROFESSION DE L'INTERVIEWE(E)						
CSP+						
Indépendant	38	9	29	62	47	15
Management	34	11	23	66	54	12
.....	42	7	35	58	38	20
CSP-						
Employé	49	13	36	51	43	8
Ouvrier	45	11	34	55	47	8
Inactif						
Retraité	67	20	47	33	27	6
Autres inactif	37	6	31	63	55	8
.....	34	5	29	66	58	8
.....	50	11	39	50	42	8
STATUT MARITAL						
En couple	41	9	32	59	50	9
Célibataire	41	9	32	59	49	10
SITUATION DE L'INTERVIEWE(E)						
Exerce une activité professionnelle	43	10	33	57	46	11
Chômeur, recherche d'un premier emploi	59	18	41	41	35	6
Etudiant (*)	61	8	53	39	30	9
Personne au foyer et autre inactif	44	9	35	56	48	8
REGION						
Ancienne Allemagne de l'Ouest						
I Ouest Nord	39	8	31	61	50	11
.....	49	8	41	51	43	8
II Ouest Nord	40	8	32	60	51	9
IIIa Ouest Nord	30	8	22	70	54	16
IIIb Ouest Sud	42	8	34	58	48	10
IV Ouest Sud	31	9	22	69	57	12
V Ouest Nord (*)	53	14	39	47	36	11
Ancienne Allemagne de l'Est						
VI Est	59	15	44	41	40	1
VII Est	61	12	49	39	38	1
.....	57	17	40	43	42	1
PROXIMITE POLITIQUE						
Sympathisant de gauche						
Die Linke	42	10	32	58	50	8
.....	60	17	43	40	40	-
SPD	30	7	23	70	61	9
GRONE	42	6	36	58	42	16
Sympathisant de droite						
FDP (*)	27	4	23	73	58	15
.....	23	-	23	77	55	22
CDU/CSU	23	3	20	77	62	15
Aucune formation politique (réponse non suggérée)	58	22	36	42	34	8
INQUIETUDE VIS-A-VIS DU DEFICIT PUBLIC ET DE LA DETTE						
Inquiet	47	10	37	53	47	6
Pas inquiet	16	6	10	84	54	30
APPROBATION DE L'AUGMENTATION DE LA CONTRIBUTION						
Approuve	24	8	16	76	58	18
Désapprouve	49	10	39	51	45	6
APPROBATION D'UNE POLITIQUE COMMERCIALE PROTECTIONNISTE						
Favorable	55	15	40	45	40	5
Opposé	37	7	30	63	52	11
PART DES ACHATS DE PRODUITS ALIMENTAIRES ET D'ENTRETIEN						
Importante	46	10	36	54	46	8
Pas importante	31	7	24	69	55	14
FACILITE A VIVRE AVEC LES REVENUS DE SON FOYER						
Facilement	29	9	20	71	54	17
Correctement	42	7	35	58	53	5
Difficilement	57	14	43	43	36	7

(*) Effectifs inférieurs à 40 individus : ces résultats sont à interpréter avec prudence en raison de la faiblesse des effectifs

Les causes de la crise de la dette en Europe


Question : Vous personnellement, diriez-vous que l'actuelle crise de la dette qui touche l'Europe est avant tout dû à ... ? En premier ? En second ?

	En premier		Total des citations	
	 (%)	 (%)	 (%)	 (%)
• L'incapacité des Etats à réduire leurs dépenses	39	26	59	48
• La spéculation sur les marchés financiers	26	29	48	51
• L'incapacité des Etats à relancer leur croissance économique et à augmenter leurs recettes	15	10	35	24
• L'incapacité des institutions européennes à limiter par des règles l'ampleur des dettes des Etats	12	21	33	36
• La fragilité du système bancaire	4	8	11	25
• Le pouvoir des agences de notation	4	6	13	15
TOTAL.....	100	100	(*)	(*)

(*) Total supérieur à 100, les interviewés ayant pu donner deux réponses

Les causes de la crise de la dette en Europe


En premier

	L'incapacité des Etats à réduire leurs dépenses	La spéculation sur les marchés financiers	L'incapacité des Etats à relancer leur croissance économique et à augmenter leurs recettes	L'incapacité des institutions européennes à limiter par des règles l'ampleur des dettes des Etats	La fragilité du système bancaire	Le pouvoir des agences de notation
	(%)	(%)	(%)	(%)	(%)	(%)
ENSEMBLE	39	26	15	12	4	4
SEXE DE L'INTERVIEWE(E)						
Homme	35	30	14	12	3	6
Femme	43	23	16	12	5	1
AGE DE L'INTERVIEWE(E)						
Moins de 35 ans	35	29	14	13	7	2
18 à 24 ans	37	30	9	13	8	3
25 à 34 ans	33	30	17	13	6	1
35 ans et plus	41	26	15	11	3	4
35 à 49 ans	41	26	15	10	4	4
50 à 64 ans	37	27	17	12	3	4
65 ans et plus	43	23	14	12	2	6
PROFESSION DE L'INTERVIEWE(E)						
CSP+	32	28	13	16	5	6
Artisan ou commerçant (*)	31	21	22	8	4	14
Profession libérale, cadre supérieur	29	32	12	19	6	2
Profession intermédiaire	30	36	17	9	5	3
CSP-	44	25	7	4	4	4
Employé	49	25	16	3	4	3
Ouvrier	38	27	16	11	4	4
Inactif	41	24	14	15	3	3
Retraité	42	23	15	14	2	4
Autre inactif	38	25	11	17	8	1
STATUT MARITAL						
En couple	39	27	15	11	4	4
Célibataire	39	25	18	12	3	3
SITUATION DE L'INTERVIEWE(E)						
Exerce une activité professionnelle	39	28	15	10	4	4
Chômeur, recherche d'un premier emploi	33	34	17	7	4	5
Etudiant	30	39	4	19	6	2
Personne au foyer et autre inactif	43	15	16	17	9	-
REGION						
Région parisienne	41	26	18	10	1	4
Province	39	26	14	12	5	4
Nord est	36	25	17	13	4	5
Nord ouest	39	23	17	12	6	3
Sud ouest	38	35	7	15	5	-
Sud est	41	27	12	11	4	5
CATEGORIE D'AGGLOMERATION						
Communes rurales	40	27	13	12	4	4
Communes urbaines de province	38	26	15	12	5	4
Agglomération parisienne	43	25	17	10	1	4
PROXIMITE POLITIQUE						
Gauche	29	35	17	10	3	6
LO / NPA (*)	31	23	22	11	8	5
Front de Gauche	18	45	14	4	1	18
Parti Socialiste	32	32	19	9	4	4
Europe Ecologie - Les Verts	24	45	10	17	-	4
Mouvement Démocrate - Modem	38	28	16	13	3	2
Droite	45	19	13	15	6	2
UMP	46	20	12	16	4	2
Front National	42	20	17	10	8	3
Aucune formation politique (réponse non suggérée)	45	24	14	10	4	3
VOTE A L'ELECTION PRESIDENTIELLE 2007						
Ségolène Royal	31	35	18	10	3	3
François Bayrou	40	28	17	10	3	2
Nicolas Sarkozy	45	20	13	16	4	2
Jean-Marie Le Pen	52	20	12	10	3	3
INQUIETUDE VIS-A-VIS DU DEFICIT PUBLIC ET DE LA DETTE						
Inquiet	40	26	15	12	4	3
Pas inquiet	28	36	13	11	2	10
APPROBATION DE L'AUGMENTATION DE LA CONTRIBUTION						
Approuve	32	32	13	15	5	3
Désapprouve	45	23	16	9	3	4
APPROBATION D'UNE POLITIQUE COMMERCIALE PROTECTIONNISTE						
Favorable	36	28	15	12	4	5
Opposé	46	24	15	10	3	2

(*) Effectifs inférieurs à 40 individus : ces résultats sont à interpréter avec prudence en raison de la faiblesse des effectifs

Les causes de la crise de la dette en Europe


Total des citations

	L'incapacité des Etats à réduire leurs dépenses	La spéculation sur les marchés financiers	L'incapacité des Etats à relancer leur croissance économique et à augmenter leurs recettes	L'incapacité des institutions européennes à limiter par des règles l'ampleur des dettes des Etats	La fragilité du système bancaire	Le pouvoir des agences de notation
	(%)	(%)	(%)	(%)	(%)	(%)
ENSEMBLE	59	48	35	33	11	13
SEXE DE L'INTERVIEWE(E)						
Homme	57	52	33	34	8	17
Femme	61	46	37	32	14	10
AGE DE L'INTERVIEWE(E)						
Moins de 35 ans	56	51	32	34	20	10
18 à 24 ans	54	52	31	33	28	11
25 à 34 ans	57	52	33	35	14	10
35 ans et plus	60	48	36	33	8	14
35 à 49 ans	65	48	37	28	12	17
50 à 64 ans	57	49	36	34	7	13
65 ans et plus	59	45	37	38	5	13
PROFESSION DE L'INTERVIEWE(E)						
CSP+	55	51	33	40	10	16
Artisan ou commerçant (*)	67	43	37	26	11	24
Profession libérale, cadre supérieur	49	54	30	43	12	14
Profession intermédiaire	56	58	31	27	15	17
CSP-	66	47	36	29	12	13
Employé	69	47	34	27	13	14
Ouvrier	63	49	38	31	11	12
Inactif	56	46	37	37	10	11
Retraité	57	45	38	38	5	12
Autre inactif	55	47	35	33	21	9
STATUT MARITAL						
En couple	58	48	35	33	11	13
Célibataire	63	47	35	32	11	14
SITUATION DE L'INTERVIEWE(E)						
Exerce une activité professionnelle	62	50	32	31	13	15
Chômeur, recherche d'un premier emploi	55	56	47	29	10	14
Etudiant	46	61	26	29	28	15
Personne au foyer et autre inactif	60	37	41	33	17	5
REGION						
Région parisienne	65	47	37	28	9	14
Province	58	48	35	35	12	13
Nord est	57	47	38	32	13	13
Nord ouest	56	45	40	35	14	11
Sud ouest	59	57	34	35	8	13
Sud est	60	49	28	36	10	15
CATEGORIE D'AGGLOMERATION						
Communes rurales	60	49	34	36	9	15
Communes urbaines de province	56	48	35	34	13	12
Agglomération parisienne	68	47	36	28	8	15
PROXIMITE POLITIQUE						
Gauche	50	57	32	29	11	18
LO / NPA (*)	54	45	40	42	15	5
Front de Gauche	31	67	22	21	9	35
Parti Socialiste	55	54	36	30	10	13
Europe Ecologie - Les Verts	50	67	25	28	14	25
Mouvement Démocrate - Modem	65	50	45	25	6	8
Droite	64	41	37	40	11	9
UMP	64	42	35	42	12	7
Front National	65	42	43	34	10	12
Aucune formation politique (réponse non suggérée)	63	46	35	32	13	12
VOTE A L'ELECTION PRESIDENTIELLE 2007						
Ségolène Royal	48	57	34	29	12	17
François Bayrou	63	50	40	29	9	10
Nicolas Sarkozy	62	42	37	42	10	8
Jean-Marie Le Pen	68	42	33	37	7	12
INQUIETUDE VIS-A-VIS DU DEFICIT PUBLIC ET DE LA DETTE						
Inquiet	60	48	36	34	11	11
Pas inquiet	49	58	27	29	9	33
APPROBATION DE L'AUGMENTATION DE LA CONTRIBUTION						
Approuve	53	54	31	36	12	14
Désapprouve	64	45	38	31	11	12
APPROBATION D'UNE POLITIQUE COMMERCIALE PROTECTIONNISTE						
Favorable	58	50	36	31	11	14
Opposé	63	46	34	38	11	11

(*) Effectifs inférieurs à 40 individus : ces résultats sont à interpréter avec prudence en raison de la faiblesse des effectifs

Les causes de la crise de la dette en Europe


En premier

	La spéculation sur les marchés financiers	L'incapacité des Etats à réduire leurs dépenses	L'incapacité des institutions européennes à limiter par des règles l'ampleur des dettes des Etats	L'incapacité des Etats à relancer leur croissance économique et à augmenter leurs recettes	La fragilité du système bancaire	Le pouvoir des agences de notation
	(%)	(%)	(%)	(%)	(%)	(%)
ENSEMBLE	29	26	21	10	8	6
SEXE DE L'INTERVIEWE(E)						
Homme	32	27	18	9	8	6
Femme	26	25	22	12	9	6
AGE DE L'INTERVIEWE(E)						
Moins de 35 ans	22	22	18	16	12	10
18 à 24 ans	13	27	11	24	14	11
25 à 34 ans	28	19	22	10	11	10
35 ans et plus	31	27	21	9	7	5
35 à 49 ans	30	26	20	10	7	7
50 à 64 ans	33	29	21	7	7	3
65 ans et plus	31	28	23	8	7	3
PROFESSION DE L'INTERVIEWE(E)						
CSP+	31	28	19	9	9	4
Independant	35	29	16	7	6	7
Management	27	26	23	11	12	1
CSP-	29	24	18	12	9	8
Employé	27	27	18	11	9	8
Ouvrier	32	13	16	18	10	11
Inactif	29	27	23	9	8	4
Retraité	30	29	22	9	7	3
Autres inactif	23	23	30	7	11	6
STATUT MARITAL						
En couple	27	27	20	11	9	6
Célibataire	33	24	22	8	7	6
SITUATION DE L'INTERVIEWE(E)						
Exerce une activité professionnelle	31	25	18	12	7	7
Chômeur, recherche d'un premier emploi	23	28	18	9	15	7
Etudiant (*)	24	19	27	13	9	8
Personne au foyer et autre inactif	22	24	30	5	13	6
REGION						
Ancienne Allemagne de l'Ouest	29	26	20	10	8	7
I Ouest Nord	31	23	14	13	11	8
II Ouest Nord	30	24	18	9	7	12
IIIa Ouest Nord	26	25	22	7	11	9
IIIb Ouest Sud	28	30	28	9	4	1
IV Ouest Sud	27	28	23	11	8	3
V Ouest Nord (*)	40	30	18	8	4	-
Ancienne Allemagne de l'Est	29	27	21	12	9	2
VI Est	24	28	20	17	11	-
VII Est	33	26	21	8	8	4
PROXIMITE POLITIQUE						
Sympathisant de gauche	36	21	18	9	8	8
Die Linke	29	16	31	7	5	12
SPD	36	26	14	10	6	8
GRONE	40	20	14	8	13	5
Sympathisant de droite	20	35	25	11	5	4
FDP (*)	13	53	20	7	7	-
CDU/CSU	22	31	26	12	5	4
Aucune formation politique (réponse non suggérée)	27	26	19	14	8	6
INQUIETUDE VIS-A-VIS DU DEFICIT PUBLIC ET DE LA DETTE						
Inquiet	29	26	20	10	9	6
Pas inquiet	31	27	19	10	7	6
APPROBATION DE L'AUGMENTATION DE LA CONTRIBUTION						
Approuve	39	26	14	6	6	9
Désapprouve	26	26	22	12	9	5
APPROBATION D'UNE POLITIQUE COMMERCIALE PROTECTIONNISTE						
Favorable	27	27	18	12	11	5
Opposé	30	25	22	10	7	6
PART DES ACHATS DE PRODUITS ALIMENTAIRES ET D'ENTRETIEN						
Importante	27	27	21	11	9	5
Pas importante	38	24	16	7	7	8
FACILITE A VIVRE AVEC LES REVENUS DE SON FOYER						
Facilement	25	31	18	11	8	7
Correctement	29	26	21	10	8	6
Difficilement	33	20	22	11	9	5

(*) Effectifs inférieurs à 40 individus : ces résultats sont à interpréter avec prudence en raison de la faiblesse des effectifs

Les causes de la crise de la dette en Europe



Total des citations



	La spéculation sur les marchés financiers	L'incapacité des Etats à réduire leurs dépenses	L'incapacité des institutions européennes à limiter par des règles l'ampleur des dettes des Etats	L'incapacité des Etats à relancer leur croissance économique et à augmenter leurs recettes	La fragilité du système bancaire	Le pouvoir des agences de notation
	(%)	(%)	(%)	(%)	(%)	(%)
ENSEMBLE	51	48	36	24	25	15
SEXE DE L'INTERVIEWE(E)						
Homme	54	48	33	21	25	16
Femme	48	49	38	28	26	15
AGE DE L'INTERVIEWE(E)						
Moins de 35 ans	44	44	31	34	31	17
18 à 24 ans	35	49	24	43	32	15
25 à 34 ans	50	41	36	28	30	19
35 ans et plus	53	49	38	21	24	15
35 à 49 ans	52	52	35	23	22	19
50 à 64 ans	55	44	41	21	26	16
65 ans et plus	53	51	38	20	23	10
PROFESSION DE L'INTERVIEWE(E)						
CSP+	53	49	30	24	25	14
Indépendant	57	40	30	25	23	17
Management	49	59	31	23	29	10
CSP-	51	48	32	26	25	18
Employé	49	52	32	24	25	18
Ouvrier	54	31	33	34	29	18
Inactif	51	48	42	23	25	13
Retraité	52	47	42	22	25	12
Autres inactif	45	51	43	26	24	16
STATUT MARITAL						
En couple	49	48	35	25	24	18
Célibataire	55	49	38	21	27	12
SITUATION DE L'INTERVIEWE(E)						
Exerce une activité professionnelle	53	49	32	25	24	18
Chômeur, recherche d'un premier emploi	45	46	33	25	31	13
Etudiant (*)	46	56	41	27	30	8
Personne au foyer et autre inactif	44	49	45	26	21	21
REGION						
Ancienne Allemagne de l'Ouest	51	48	36	24	24	17
I Ouest Nord	53	38	29	27	29	20
II Ouest Nord	52	47	35	22	24	23
IIIa Ouest Nord	48	55	38	20	24	21
IIIb Ouest Sud	50	56	42	26	20	6
IV Ouest Sud	49	45	38	24	27	13
V Ouest Nord (*)	62	60	35	29	20	8
Ancienne Allemagne de l'Est	51	49	36	27	29	9
VI Est	46	53	33	33	30	7
VII Est	55	44	38	21	29	10
PROXIMITE POLITIQUE						
Sympathisant de gauche	58	39	34	21	27	21
Die Linke	51	29	48	24	21	21
SPD	58	45	30	20	23	22
GRONE	62	39	26	20	39	18
Sympathisant de droite	42	57	38	27	18	12
FDP (*)	35	71	38	26	19	3
CDU/CSU	44	53	40	26	18	13
Aucune formation politique (réponse non suggérée)	49	47	45	30	22	10
INQUIETUDE VIS-A-VIS DU DEFICIT PUBLIC ET DE LA DETTE						
Inquiet	51	47	36	25	26	15
Pas inquiet	53	54	35	23	21	18
APPROBATION DE L'AUGMENTATION DE LA CONTRIBUTION						
Approuve	61	47	28	17	25	21
Désapprouve	48	48	38	27	25	14
APPROBATION D'UNE POLITIQUE COMMERCIALE PROTECTIONNISTE						
Favorable	49	46	37	28	28	15
Opposé	52	49	36	23	24	16
PART DES ACHATS DE PRODUITS ALIMENTAIRES ET D'ENTRETIEN						
Importante	49	48	38	25	25	15
Pas importante	60	49	28	21	26	19
FACILITE A VIVRE AVEC LES REVENUS DE SON FOYER						
Facilement	47	58	37	25	20	14
Correctement	51	46	34	24	26	17
Difficilement	55	41	39	24	29	15

(*) Effectifs inférieurs à 40 individus : ces résultats sont à interpréter avec prudence en raison de la faiblesse des effectifs

L'adhésion à différentes propositions sur la crise que traverse l'Union européenne



Question : Voici une série de propositions à propos de la crise que traverse l'Union Européenne. Pour chacune d'elles, indiquez si vous êtes tout à fait d'accord, plutôt d'accord, plutôt pas d'accord ou pas d'accord du tout ?



La crise va obliger les Etats à coopérer davantage en matière économique et budgétaire	France  (%)	Allemagne  (%)
TOTAL D'accord	89	81
• Tout à fait d'accord	26	24
• Plutôt d'accord	63	57
TOTAL Pas d'accord	11	19
• Plutôt pas d'accord	9	15
• Pas du tout d'accord	2	4
TOTAL.....	100	100

La crise va renforcer le couple franco-allemand	France  (%)	Allemagne  (%)
TOTAL D'accord	76	63
• Tout à fait d'accord	14	12
• Plutôt d'accord	62	51
TOTAL Pas d'accord	24	37
• Plutôt pas d'accord	20	31
• Pas du tout d'accord	4	6
TOTAL.....	100	100

L'adhésion à différentes propositions sur la crise que traverse l'Union européenne


Question : Voici une série de propositions à propos de la crise que traverse l'Union Européenne. Pour chacune d'elles, indiquez si vous êtes tout à fait d'accord, plutôt d'accord, plutôt pas d'accord ou pas d'accord du tout ?

La crise va aboutir à un éclatement de la zone euro entre d'un côté les pays du nord de l'Europe (Allemagne, Autriche, Pays-Bas, France, Finlande) et de l'autre les pays du sud de l'Europe (Espagne, Italie, Grèce, Portugal)	France  (%)	Allemagne  (%)
TOTAL D'accord	62	63
• Tout à fait d'accord	12	15
• Plutôt d'accord	50	48
TOTAL Pas d'accord	38	37
• Plutôt pas d'accord	34	32
• Pas du tout d'accord	4	5
TOTAL.....	100	100

Les banques françaises / allemandes sont suffisamment solides pour faire face aux suites de la crise financière	France  (%)	Allemagne  (%)
TOTAL D'accord	59	52
• Tout à fait d'accord	8	9
• Plutôt d'accord	51	43
TOTAL Pas d'accord	41	48
• Plutôt pas d'accord	35	37
• Pas du tout d'accord	6	11
TOTAL.....	100	100

L'adhésion à différentes propositions sur la crise que traverse l'UE


La crise va obliger les Etats à coopérer davantage en matière économique et budgétaire

	TOTAL D'accord	Tout à fait d'accord	Plutôt d'accord	TOTAL Pas d'accord	Plutôt pas d'accord	Pas d'accord du tout
	(%)	(%)	(%)	(%)	(%)	(%)
ENSEMBLE	89	26	63	11	9	2
SEXE DE L'INTERVIEWE(E)						
Homme	89	30	59	11	8	3
Femme	88	22	66	12	10	2
AGE DE L'INTERVIEWE(E)						
Moins de 35 ans						
18 à 24 ans	89	19	70	11	8	3
25 à 34 ans	85	33	52	15	14	1
35 ans et plus						
35 à 49 ans	89	25	64	11	8	3
50 à 64 ans	87	23	64	13	11	2
65 ans et plus	90	25	65	10	9	1
65 ans et plus	93	30	63	7	2	5
PROFESSION DE L'INTERVIEWE(E)						
CSP+						
Artisan ou commerçant (*)	91	34	57	9	8	1
Profession libérale, cadre supérieur	85	28	57	15	15	-
Profession intermédiaire	93	38	55	7	5	2
CSP-						
Employé	85	28	57	15	14	1
Ouvrier	86	20	66	14	12	2
Employé	87	20	67	13	12	1
Ouvrier	85	20	65	15	13	2
Inactif						
Retraité	91	27	64	9	5	4
Autre inactif	92	30	62	8	4	4
Autre inactif	87	20	67	13	9	4
STATUT MARITAL						
En couple	89	26	63	11	8	3
Célibataire	89	28	61	11	10	1
SITUATION DE L'INTERVIEWE(E)						
Exerce une activité professionnelle	88	24	64	12	11	1
Chômeur, recherche d'un premier emploi	78	28	50	22	15	7
Etudiant	97	23	74	3	3	-
Personne au foyer et autre inactif	86	20	66	14	11	3
REGION						
Région parisienne						
Province	96	28	68	4	2	2
Province						
Nord est	87	26	61	13	10	3
Nord ouest	86	25	61	14	11	3
Sud ouest	90	29	61	10	9	1
Sud est	93	27	66	7	6	1
Sud est	82	23	59	18	13	5
CATEGORIE D'AGGLOMERATION						
Communes rurales	90	26	64	10	7	3
Communes urbaines de province	86	26	60	14	11	3
Agglomération parisienne	97	27	70	3	2	1
PROXIMITE POLITIQUE						
Gauche						
LO / NPA (*)	89	25	64	11	7	4
Front de Gauche	79	15	64	21	21	-
Parti Socialiste	73	15	58	27	10	17
Parti Socialiste	96	26	70	4	3	1
Europe Ecologie - Les Verts	92	40	52	8	6	2
Mouvement Démocrate - Modem						
UMP	98	26	72	2	2	-
Front National	92	30	62	8	7	1
UMP	97	34	63	3	3	-
Front National	78	18	60	22	19	3
Aucune formation politique (réponse non suggérée)						
.....	84	23	61	16	14	2
VOTE A L'ELECTION PRESIDENTIELLE 2007						
Ségolène Royal	93	29	64	7	5	2
François Bayrou	92	32	60	8	7	1
Nicolas Sarkozy	96	28	68	4	4	-
Jean-Marie Le Pen	81	23	58	19	17	2
INQUIETUDE VIS-A-VIS DU DEFICIT PUBLIC ET DE LA DETTE						
Inquiet	90	27	63	10	8	2
Pas inquiet	80	18	62	20	14	6
APPROBATION DE L'AUGMENTATION DE LA CONTRIBUTION						
Approuve	95	33	62	5	5	-
Désapprouve	84	21	63	16	12	4
APPROBATION D'UNE POLITIQUE COMMERCIALE PROTECTIONNISTE						
Favorable	87	25	62	13	10	3
Opposé	91	28	63	9	7	2

(*) Effectifs inférieurs à 40 individus : ces résultats sont à interpréter avec prudence en raison de la faiblesse des effectifs

L'adhésion à différentes propositions sur la crise que traverse l'UE


La crise va obliger les Etats à coopérer davantage en matière économique et budgétaire

	TOTAL D'accord	Tout à fait d'accord	Plutôt d'accord	TOTAL Pas d'accord	Plutôt pas d'accord	Pas d'accord du tout
	(%)	(%)	(%)	(%)	(%)	(%)
ENSEMBLE	81	24	57	19	15	4
SEXE DE L'INTERVIEWE(E)						
Homme	84	26	58	16	11	5
Femme	77	22	55	23	19	4
AGE DE L'INTERVIEWE(E)						
Moins de 35 ans						
18 à 24 ans	75	19	56	25	23	2
25 à 34 ans	75	19	56	25	24	1
35 ans et plus	74	19	55	26	23	3
83	26	57	17	12	5	
35 à 49 ans	79	25	54	21	16	5
50 à 64 ans	79	22	57	21	15	6
65 ans et plus	91	31	60	9	5	4
PROFESSION DE L'INTERVIEWE(E)						
CSP+						
Indépendant	85	31	54	15	10	5
Management	85	36	49	15	8	7
84	24	60	16	13	3	
CSP-						
Employé	79	21	58	21	17	4
Ouvrier	80	20	60	20	18	2
74	24	50	26	16	10	
Inactif						
Retraité	82	26	56	18	14	4
Autres inactif	87	29	58	13	11	2
65	18	47	35	26	9	
STATUT MARITAL						
En couple	80	24	56	20	16	4
Célibataire	82	24	58	18	14	4
SITUATION DE L'INTERVIEWE(E)						
Exerce une activité professionnelle	80	23	57	20	16	4
Chômeur, recherche d'un premier emploi	78	21	57	22	15	7
Etudiant (*)	80	28	52	20	20	-
Personne au foyer et autre inactif	60	15	45	40	30	10
REGION						
Ancienne Allemagne de l'Ouest						
I Ouest Nord	82	25	57	18	14	4
II Ouest Nord	80	24	56	20	15	5
IIIa Ouest Nord	80	21	59	20	15	5
IIIb Ouest Nord	82	37	45	18	15	3
IIIb Ouest Sud	83	18	65	17	14	3
IV Ouest Sud	89	27	62	11	9	2
V Ouest Nord (*)	73	30	43	27	23	4
Ancienne Allemagne de l'Est						
VI Est	75	21	54	25	19	6
VII Est	77	24	53	23	16	7
73	18	55	27	22	5	
PROXIMITE POLITIQUE						
Sympathisant de gauche						
Die Linke	85	28	57	15	12	3
SPD	78	19	59	22	16	6
GRONE	89	31	58	11	8	3
84	30	54	16	15	1	
Sympathisant de droite						
FDP (*)	85	24	61	15	12	3
CDU/CSU	81	28	53	19	19	-
88	25	63	12	9	3	
Aucune formation politique (réponse non suggérée)						
70	22	48	30	19	11	
INQUIETUDE VIS-A-VIS DU DEFICIT PUBLIC ET DE LA DETTE						
Inquiet	80	24	56	20	16	4
Pas inquiet	85	27	58	15	12	3
APPROBATION DE L'AUGMENTATION DE LA CONTRIBUTION						
Approuve	91	35	56	9	9	-
Désapprouve	78	21	57	22	17	5
APPROBATION D'UNE POLITIQUE COMMERCIALE PROTECTIONNISTE						
Favorable	78	29	49	22	17	5
Opposé	82	22	60	18	14	4
PART DES ACHATS DE PRODUITS ALIMENTAIRES ET D'ENTRETIEN						
Importante	80	24	56	20	15	5
Pas importante	85	27	58	15	14	1
FACILITE A VIVRE AVEC LES REVENUS DE SON FOYER						
Facilement	86	30	56	14	10	4
Correctement	80	20	60	20	18	2
Difficilement	76	24	52	24	17	7

(*) Effectifs inférieurs à 40 individus : ces résultats sont à interpréter avec prudence en raison de la faiblesse des effectifs

L'adhésion à différentes propositions sur la crise que traverse l'UE


La crise va renforcer le couple franco-allemand

	TOTAL D'accord	Tout à fait d'accord	Plutôt d'accord	TOTAL Pas d'accord	Plutôt pas d'accord	Pas d'accord du tout
	(%)	(%)	(%)	(%)	(%)	(%)
ENSEMBLE	76	14	62	24	20	4
SEXE DE L'INTERVIEWE(E)						
Homme	75	15	60	25	19	6
Femme	77	13	64	23	20	3
AGE DE L'INTERVIEWE(E)						
Moins de 35 ans						
18 à 24 ans	73	13	60	27	24	3
25 à 34 ans	75	16	59	25	21	4
35 ans et plus						
35 à 49 ans	77	14	63	23	19	4
50 à 64 ans	73	13	60	27	23	4
65 ans et plus	77	16	61	23	19	4
65 ans et plus	80	12	68	20	13	7
PROFESSION DE L'INTERVIEWE(E)						
CSP+						
Artisan ou commerçant (*)	81	15	66	19	14	5
Profession libérale, cadre supérieur	81	13	68	19	11	8
Profession intermédiaire	79	17	62	21	17	4
CSP-						
Employé	75	20	55	25	21	4
Ouvrier	73	12	61	27	24	3
Inactif						
Retraité	72	12	60	28	23	5
Autre inactif	74	12	62	26	25	1
Retraité	78	13	65	22	18	4
Autre inactif	79	15	64	21	15	6
Autre inactif	73	8	65	27	26	1
STATUT MARITAL						
En couple	77	14	63	23	19	4
Célibataire	73	14	59	27	23	4
SITUATION DE L'INTERVIEWE(E)						
Exerce une activité professionnelle	73	12	61	27	23	4
Chômeur, recherche d'un premier emploi	89	31	58	11	8	3
Etudiant	73	3	70	27	27	-
Personne au foyer et autre inactif	70	12	58	30	28	2
REGION						
Région parisienne	83	12	71	17	15	2
Province						
Nord est	75	15	60	25	20	5
Nord ouest	75	15	60	25	24	1
Sud ouest	77	14	63	23	18	5
Sud est	76	10	66	24	20	4
Sud est	72	17	55	28	19	9
CATEGORIE D'AGGLOMERATION						
Communes rurales	79	17	62	21	19	2
Communes urbaines de province	73	14	59	27	21	6
Agglomération parisienne	83	11	72	17	15	2
PROXIMITE POLITIQUE						
Gauche						
LO / NPA (*)	71	10	61	29	23	6
Front de Gauche	55	5	50	45	37	8
Parti Socialiste	47	4	43	53	36	17
Europe Ecologie - Les Verts	78	13	65	22	19	3
Mouvement Démocrate - Modem	82	7	75	18	16	2
Droite						
UMP	76	8	68	24	22	2
Front National	83	22	61	17	12	5
UMP	92	23	69	8	6	2
Front National	60	11	49	40	28	12
Aucune formation politique (réponse non suggérée)						
Aucune formation politique (réponse non suggérée)	75	13	62	25	23	2
VOTE A L'ELECTION PRESIDENTIELLE 2007						
Ségolène Royal	74	11	63	26	22	4
François Bayrou	77	8	69	23	22	1
Nicolas Sarkozy	90	23	67	10	9	1
Jean-Marie Le Pen	67	9	58	33	19	14
INQUIETUDE VIS-A-VIS DU DEFICIT PUBLIC ET DE LA DETTE						
Inquiet	77	14	63	23	19	4
Pas inquiet	65	11	54	35	30	5
APPROBATION DE L'AUGMENTATION DE LA CONTRIBUTION						
Approuve	86	18	68	14	12	2
Désapprouve	69	11	58	31	25	6
APPROBATION D'UNE POLITIQUE COMMERCIALE PROTECTIONNISTE						
Favorable	73	14	59	27	22	5
Opposé	82	14	68	18	15	3

(*) Effectifs inférieurs à 40 individus : ces résultats sont à interpréter avec prudence en raison de la faiblesse des effectifs

L'adhésion à différentes propositions sur la crise que traverse l'UE


La crise va renforcer le couple franco-allemand

	TOTAL D'accord	Tout à fait d'accord	Plutôt d'accord	TOTAL Pas d'accord	Plutôt pas d'accord	Pas d'accord du tout
	(%)	(%)	(%)	(%)	(%)	(%)
ENSEMBLE	63	12	51	37	31	6
SEXE DE L'INTERVIEWE(E)						
Homme	71	16	55	29	24	5
Femme	55	7	48	45	38	7
AGE DE L'INTERVIEWE(E)						
Moins de 35 ans	54	7	47	46	41	5
18 à 24 ans	52	5	47	48	44	4
25 à 34 ans	56	8	48	44	38	6
35 ans et plus	65	13	52	35	29	6
35 à 49 ans	58	14	44	42	34	8
50 à 64 ans	57	10	47	43	36	7
65 ans et plus	82	15	67	18	15	3
PROFESSION DE L'INTERVIEWE(E)						
CSP+	67	18	49	33	24	9
Indépendant	68	20	48	32	23	9
Management	66	16	50	34	26	8
CSP-	57	9	48	43	37	6
Employé	57	9	48	43	37	6
Ouvrier	56	13	43	44	37	7
Inactif	67	12	55	33	28	5
Retraité	70	12	58	30	26	4
Autres inactif	59	11	48	41	33	8
STATUT MARITAL						
En couple	64	11	53	36	30	6
Célibataire	61	12	49	39	33	6
SITUATION DE L'INTERVIEWE(E)						
Exerce une activité professionnelle	60	11	49	40	33	7
Chômeur, recherche d'un premier emploi	55	12	43	45	36	9
Etudiant (*)	53	5	48	47	44	3
Personne au foyer et autre inactif	65	14	51	35	28	7
REGION						
Ancienne Allemagne de l'Ouest	64	12	52	36	30	6
I Ouest Nord	66	13	53	34	29	5
II Ouest Nord	57	11	46	43	36	7
IIIa Ouest Nord	72	15	57	28	25	3
IIIb Ouest Sud	62	11	51	38	30	8
IV Ouest Sud	66	10	56	34	30	4
V Ouest Nord (*)	63	9	54	37	27	10
Ancienne Allemagne de l'Est	57	10	47	43	36	7
VI Est	57	9	48	43	36	7
VII Est	58	12	46	42	36	6
PROXIMITE POLITIQUE						
Sympathisant de gauche	66	12	54	34	27	7
Die Linke	54	8	46	46	37	9
SPD	73	14	59	27	20	7
GRÖNE	66	12	54	34	28	6
Sympathisant de droite	72	19	53	28	25	3
FDP (*)	73	22	51	27	24	3
CDU/CSU	74	20	54	26	24	2
Aucune formation politique (réponse non suggérée)	52	4	48	48	35	13
INQUIETUDE VIS-A-VIS DU DEFICIT PUBLIC ET DE LA DETTE						
Inquiet	62	11	51	38	32	6
Pas inquiet	69	15	54	31	27	4
APPROBATION DE L'AUGMENTATION DE LA CONTRIBUTION						
Approuve	77	20	57	23	22	1
Désapprouve	58	9	49	42	35	7
APPROBATION D'UNE POLITIQUE COMMERCIALE PROTECTIONNISTE						
Favorable	60	14	46	40	32	8
Opposé	64	10	54	36	31	5
PART DES ACHATS DE PRODUITS ALIMENTAIRES ET D'ENTRETIEN						
Importante	62	12	50	38	31	7
Pas importante	64	10	54	36	34	2
FACILITE A VIVRE AVEC LES REVENUS DE SON FOYER						
Facilement	74	18	56	26	22	4
Correctement	64	11	53	36	32	4
Difficilement	49	6	43	51	41	10

(*) Effectifs inférieurs à 40 individus : ces résultats sont à interpréter avec prudence en raison de la faiblesse des effectifs

L'adhésion à différentes propositions sur la crise que traverse l'UE


La crise va aboutir à un éclatement de la zone euro entre d'un côté les pays du nord de l'Europe

	TOTAL D'accord	Tout à fait d'accord	Plutôt d'accord	TOTAL Pas d'accord	Plutôt pas d'accord	Pas d'accord du tout
	(%)	(%)	(%)	(%)	(%)	(%)
ENSEMBLE	62	12	50	38	34	4
SEXE DE L'INTERVIEWE(E)						
Homme	61	14	47	39	34	5
Femme	64	11	53	36	34	2
AGE DE L'INTERVIEWE(E)						
Moins de 35 ans						
18 à 24 ans	61	12	49	39	34	5
25 à 34 ans	59	11	48	41	38	3
35 ans et plus						
35 à 49 ans	63	13	50	37	31	6
50 à 64 ans	63	12	51	37	34	3
65 ans et plus	70	14	56	30	27	3
50 à 64 ans	63	18	45	37	34	3
65 ans et plus	55	4	51	45	42	3
PROFESSION DE L'INTERVIEWE(E)						
CSP+						
Artisan ou commerçant (*)	62	15	47	38	31	7
Profession libérale, cadre supérieur	78	30	48	22	14	8
Profession intermédiaire						
Profession intermédiaire	54	12	42	46	38	8
CSP-						
Employé	63	14	49	37	31	6
Ouvrier	71	15	56	29	26	3
Inactif						
Retraité	71	19	52	29	28	1
Autre inactif	71	12	59	29	24	5
Retraité	57	9	48	43	40	3
Autre inactif	56	8	48	44	41	3
Autre inactif	58	10	48	42	39	3
STATUT MARITAL						
En couple	64	13	51	36	32	4
Célibataire	60	11	49	40	37	3
SITUATION DE L'INTERVIEWE(E)						
Exerce une activité professionnelle	68	15	53	32	29	3
Chômeur, recherche d'un premier emploi	63	17	46	37	29	8
Etudiant	59	7	52	41	41	-
Personne au foyer et autre inactif	60	12	48	40	35	5
REGION						
Région parisienne	57	11	46	43	41	2
Province						
Nord est	64	12	52	36	32	4
Nord ouest	62	17	45	38	35	3
Sud ouest	66	11	55	34	29	5
Sud est	59	10	49	41	36	5
Sud est	67	11	56	33	30	3
CATEGORIE D'AGGLOMERATION						
Communes rurales	55	14	41	45	41	4
Communes urbaines de province	68	12	56	32	28	4
Agglomération parisienne	56	12	44	44	43	1
PROXIMITE POLITIQUE						
Gauche						
LO / NPA (*)	60	10	50	40	38	2
Front de Gauche	72	9	63	28	25	3
Parti Socialiste	74	9	65	26	24	2
Europe Ecologie - Les Verts	53	10	43	47	44	3
Mouvement Démocrate - Modem	60	7	53	40	40	-
Droite						
UMP	70	9	61	30	27	3
UMP	64	16	48	36	33	3
Front National	54	10	44	46	41	5
Front National	85	29	56	15	15	-
Aucune formation politique (réponse non suggérée)						
Aucune formation politique (réponse non suggérée)	63	12	51	37	31	6
VOTE A L'ELECTION PRESIDENTIELLE 2007						
Ségolène Royal	53	10	43	47	45	2
François Bayrou	62	10	52	38	36	2
Nicolas Sarkozy	58	8	50	42	38	4
Jean-Marie Le Pen	75	25	50	25	25	-
INQUIETUDE VIS-A-VIS DU DEFICIT PUBLIC ET DE LA DETTE						
Inquiet	65	12	53	35	32	3
Pas inquiet	39	10	29	61	54	7
APPROBATION DE L'AUGMENTATION DE LA CONTRIBUTION						
Approuve	51	9	42	49	45	4
Désapprouve	72	15	57	28	25	3
APPROBATION D'UNE POLITIQUE COMMERCIALE PROTECTIONNISTE						
Favorable	67	15	52	33	31	2
Opposé	55	7	48	45	39	6

(*) Effectifs inférieurs à 40 individus : ces résultats sont à interpréter avec prudence en raison de la faiblesse des effectifs

L'adhésion à différentes propositions sur la crise que traverse l'UE


La crise va aboutir à un éclatement de la zone euro entre d'un côté les pays du nord de l'Europe

	TOTAL D'accord	Tout à fait d'accord	Plutôt d'accord	TOTAL Pas d'accord	Plutôt pas d'accord	Pas d'accord du tout
	(%)	(%)	(%)	(%)	(%)	(%)
ENSEMBLE	63	15	48	37	32	5
SEXE DE L'INTERVIEWE(E)						
Homme	59	16	43	41	35	6
Femme	67	14	53	33	29	4
AGE DE L'INTERVIEWE(E)						
Moins de 35 ans						
18 à 24 ans	58	5	53	42	36	6
25 à 34 ans	68	15	53	32	30	2
35 ans et plus						
35 à 49 ans	64	17	47	36	31	5
50 à 64 ans	67	16	51	33	28	5
65 ans et plus	70	23	47	30	26	4
65 ans et plus	54	12	42	46	40	6
PROFESSION DE L'INTERVIEWE(E)						
CSP+						
Indépendant	63	18	45	37	34	3
Management	63	17	46	37	32	5
CSP-						
Employé	62	19	43	38	37	1
Employé	64	15	49	36	32	4
Ouvrier	64	14	50	36	33	3
Ouvrier	64	17	47	36	31	5
Inactif						
Retraité	63	15	48	37	31	6
Autres inactif	63	16	47	37	30	7
Autres inactif	64	12	52	36	31	5
STATUT MARITAL						
En couple	62	16	46	38	34	4
Célibataire	68	14	54	32	27	5
SITUATION DE L'INTERVIEWE(E)						
Exerce une activité professionnelle	62	15	47	38	34	4
Chômeur, recherche d'un premier emploi	72	19	53	28	25	3
Etudiant (*)	53	8	45	47	37	10
Personne au foyer et autre inactif	70	13	57	30	27	3
REGION						
Ancienne Allemagne de l'Ouest						
I Ouest Nord	63	15	48	37	32	5
I Ouest Nord	69	17	52	31	26	5
II Ouest Nord	61	12	49	39	35	4
IIIa Ouest Nord	60	13	47	40	33	7
IIIb Ouest Sud	71	20	51	29	26	3
IV Ouest Sud	56	15	41	44	36	8
V Ouest Nord (*)	66	16	50	34	34	-
Ancienne Allemagne de l'Est						
VI Est	63	17	46	37	33	4
VI Est	66	12	54	34	30	4
VII Est	60	21	39	40	37	3
PROXIMITE POLITIQUE						
Sympathisant de gauche						
Die Linke	63	18	45	37	32	5
Die Linke	64	25	39	36	33	3
SPD	58	16	42	42	35	7
GRONE	68	14	54	32	27	5
Sympathisant de droite						
FDP (*)	59	12	47	41	36	5
FDP (*)	70	4	66	30	23	7
CDU/CSU	54	11	43	46	41	5
Aucune formation politique (réponse non suggérée)	69	19	50	31	29	2
INQUIETUDE VIS-A-VIS DU DEFICIT PUBLIC ET DE LA DETTE						
Inquiet	65	16	49	35	31	4
Pas inquiet	52	10	42	48	38	10
APPROBATION DE L'AUGMENTATION DE LA CONTRIBUTION						
Approuve	48	8	40	52	43	9
Désapprouve	69	18	51	31	28	3
APPROBATION D'UNE POLITIQUE COMMERCIALE PROTECTIONNISTE						
Favorable	74	21	53	26	24	2
Opposé	59	13	46	41	35	6
PART DES ACHATS DE PRODUITS ALIMENTAIRES ET D'ENTRETIEN						
Importante	70	18	52	30	27	3
Pas importante	37	4	33	63	52	11
FACILITE A VIVRE AVEC LES REVENUS DE SON FOYER						
Facilement	59	15	44	41	34	7
Correctement	64	15	49	36	33	3
Difficilement	69	17	52	31	27	4

(*) Effectifs inférieurs à 40 individus : ces résultats sont à interpréter avec prudence en raison de la faiblesse des effectifs

L'adhésion à différentes propositions sur la crise que traverse l'UE


Les banques françaises sont suffisamment solides pour faire face aux suites de la crise financière

	TOTAL D'accord	Tout à fait d'accord	Plutôt d'accord	TOTAL Pas d'accord	Plutôt pas d'accord	Pas d'accord du tout
	(%)	(%)	(%)	(%)	(%)	(%)
ENSEMBLE	59	8	51	41	35	6
SEXE DE L'INTERVIEWE(E)						
Homme	63	10	53	37	32	5
Femme	55	6	49	45	38	7
AGE DE L'INTERVIEWE(E)						
Moins de 35 ans						
18 à 24 ans	49	8	41	51	43	8
25 à 34 ans	42	4	38	58	47	11
35 ans et plus	53	10	43	47	41	6
35 à 49 ans	63	8	55	37	32	5
50 à 64 ans	59	6	53	41	34	7
65 ans et plus	57	9	48	43	34	9
	72	7	65	28	28	-
PROFESSION DE L'INTERVIEWE(E)						
CSP+						
Artisan ou commerçant (*)	68	6	62	32	27	5
Profession libérale, cadre supérieur	63	5	58	37	33	4
Profession intermédiaire	69	6	63	31	26	5
	62	9	53	38	33	5
CSP-						
Employé	46	10	36	54	45	9
Ouvrier	42	10	32	58	47	11
	50	9	41	50	43	7
Inactif						
Retraité	64	6	58	36	31	5
Autre inactif	70	7	63	30	27	3
	50	5	45	50	41	9
STATUT MARITAL						
En couple	61	8	53	39	32	7
Célibataire	54	7	47	46	43	3
SITUATION DE L'INTERVIEWE(E)						
Exerce une activité professionnelle	53	9	44	47	40	7
Chômeur, recherche d'un premier emploi	60	6	54	40	31	9
Etudiant	48	7	41	52	43	9
Personne au foyer et autre inactif	57	5	52	43	36	7
REGION						
Région parisienne	63	3	60	37	31	6
Province						
Nord est	58	9	49	42	36	6
Nord ouest	57	10	47	43	38	5
Sud ouest	60	8	52	40	34	6
Sud est	62	6	56	38	31	7
	53	8	45	47	40	7
CATEGORIE D'AGGLOMERATION						
Communes rurales	58	10	48	42	33	9
Communes urbaines de province	57	8	49	43	38	5
Agglomération parisienne	65	3	62	35	30	5
PROXIMITE POLITIQUE						
Gauche						
LO / NPA (*)	56	8	48	44	40	4
Front de Gauche	34	5	29	66	57	9
Parti Socialiste	46	13	33	54	49	5
Europe Ecologie - Les Verts	65	9	56	35	32	3
Mouvement Démocrate - Modem	52	2	50	48	45	3
	68	4	64	32	28	4
Droite						
UMP	71	9	62	29	25	4
Front National	77	7	70	23	21	2
Aucune formation politique (réponse non suggérée)	54	13	41	46	37	9
	48	7	41	52	41	11
VOTE A L'ELECTION PRESIDENTIELLE 2007						
Ségolène Royal	61	9	52	39	34	5
François Bayrou	66	4	62	34	29	5
Nicolas Sarkozy	74	8	66	26	22	4
Jean-Marie Le Pen	51	11	40	49	40	9
INQUIETUDE VIS-A-VIS DU DEFICIT PUBLIC ET DE LA DETTE						
Inquiet	58	7	51	42	36	6
Pas inquiet	72	15	57	28	24	4
APPROBATION DE L'AUGMENTATION DE LA CONTRIBUTION						
Approuve	73	11	62	27	24	3
Désapprouve	47	5	42	53	44	9
APPROBATION D'UNE POLITIQUE COMMERCIALE PROTECTIONNISTE						
Favorable	59	8	51	41	36	5
Opposé	58	7	51	42	32	10

(*) Effectifs inférieurs à 40 individus : ces résultats sont à interpréter avec prudence en raison de la faiblesse des effectifs

L'adhésion à différentes propositions sur la crise que traverse l'UE

Les banques allemandes sont suffisamment solides pour faire face aux suites de la crise financière

	TOTAL D'accord	Tout à fait d'accord	Plutôt d'accord	TOTAL Pas d'accord	Plutôt pas d'accord	Pas d'accord du tout
	(%)	(%)	(%)	(%)	(%)	(%)
ENSEMBLE	52	9	43	48	37	11
SEXE DE L'INTERVIEWE(E)						
Homme	56	12	44	44	33	11
Femme	48	6	42	52	40	12
AGE DE L'INTERVIEWE(E)						
Moins de 35 ans						
18 à 24 ans	44	6	38	56	45	11
25 à 34 ans	43	5	38	57	46	11
35 ans et plus	45	7	38	55	43	12
35 à 49 ans	55	10	45	45	34	11
50 à 64 ans	49	6	43	51	39	12
65 ans et plus	52	8	44	48	33	15
65 ans et plus	64	16	48	36	29	7
PROFESSION DE L'INTERVIEWE(E)						
CSP+						
Indépendant	60	14	46	40	28	12
Management	61	14	47	39	22	17
CSP-						
Employé	60	14	46	40	34	6
Ouvrier	46	5	41	54	42	12
Employé	48	5	43	52	41	11
Ouvrier	39	3	36	61	46	15
Inactif						
Retraité	56	12	44	44	33	11
Autres inactif	60	13	47	40	32	8
Autres inactif	44	8	36	56	38	18
STATUT MARITAL						
En couple	54	9	45	46	35	11
Célibataire	51	9	42	49	37	12
SITUATION DE L'INTERVIEWE(E)						
Exerce une activité professionnelle	50	7	43	50	39	11
Chômeur, recherche d'un premier emploi	46	7	39	54	36	18
Etudiant (*)	32	3	29	68	55	13
Personne au foyer et autre inactif	52	12	40	48	31	17
REGION						
Ancienne Allemagne de l'Ouest						
I Ouest Nord	54	9	45	46	35	11
II Ouest Nord	52	6	46	48	35	13
IIIa Ouest Nord	56	8	48	44	30	14
IIIb Ouest Nord	60	14	46	40	34	6
IIIb Ouest Sud	52	11	41	48	34	14
IV Ouest Sud	52	10	42	48	42	6
V Ouest Nord (*)	48	7	41	52	34	18
Ancienne Allemagne de l'Est						
VI Est	44	8	36	56	44	12
VII Est	40	5	35	60	49	11
VII Est	49	12	37	51	38	13
PROXIMITE POLITIQUE						
Sympathisant de gauche						
Die Linke	50	7	43	50	38	12
SPD	40	9	31	60	41	19
GRONE	54	7	47	46	39	7
Sympathisant de droite						
FDP (*)	53	6	47	47	33	14
CDU/CSU	70	14	56	30	25	5
FDP (*)	84	21	63	16	13	3
CDU/CSU	71	13	58	29	26	3
Aucune formation politique (réponse non suggérée)						
INQUIETUDE VIS-A-VIS DU DEFICIT PUBLIC ET DE LA DETTE						
Inquiet	38	3	35	62	40	22
Pas inquiet	51	8	43	49	37	12
Pas inquiet	58	15	43	42	33	9
APPROBATION DE L'AUGMENTATION DE LA CONTRIBUTION						
Approuve	71	18	53	29	27	2
Désapprouve	46	6	40	54	40	14
APPROBATION D'UNE POLITIQUE COMMERCIALE PROTECTIONNISTE						
Favorable	51	13	38	49	34	15
Opposé	53	7	46	47	38	9
PART DES ACHATS DE PRODUITS ALIMENTAIRES ET D'ENTRETIEN						
Importante	53	9	44	47	34	13
Pas importante	52	10	42	48	45	3
FACILITE A VIVRE AVEC LES REVENUS DE SON FOYER						
Facilement	66	14	52	34	28	6
Correctement	53	7	46	47	37	10
Difficilement	37	7	30	63	45	18

(*) Effectifs inférieurs à 40 individus : ces résultats sont à interpréter avec prudence en raison de la faiblesse des effectifs



- B -

La situation de la Grèce


L'approbation de l'augmentation de la contribution nationale dans le plan d'aide à la Grèce

Question : Dans le cadre des plans de sauvetage européens de la dette grecque, après une première aide en mai 2010, la France / l'Allemagne va augmenter sa garantie financière à hauteur de 69 milliards d'euros / 91 milliards d'euros.

Vous personnellement, approuvez-vous ou désapprouvez-vous cette décision ?


	France  (%)	Allemagne  (%)
TOTAL Approuve	43	24
• Approuve tout à fait	5	4
• Approuve plutôt	38	20
TOTAL Désapprouve	57	76
• Désapprouve plutôt	37	37
• Désapprouve tout à fait	20	39
TOTAL	100	100

L'approbation de l'augmentation de la contribution nationale dans le plan d'aide à la Grèce

	TOTAL Approuve	Approuve tout à fait	Approuve plutôt	TOTAL Désapprouve	Désapprouve plutôt	Désapprouve tout à fait
	(%)	(%)	(%)	(%)	(%)	(%)
ENSEMBLE	43	5	38	57	37	20
SEXE DE L'INTERVIEWE(E)						
Homme	49	7	42	51	31	20
Femme	39	4	35	61	42	19
AGE DE L'INTERVIEWE(E)						
Moins de 35 ans	40	5	35	60	42	18
18 à 24 ans	38	5	33	62	47	15
25 à 34 ans	41	5	36	59	38	21
35 ans et plus	45	5	40	55	35	20
35 à 49 ans	34	5	29	66	44	22
50 à 64 ans	44	5	39	56	33	23
65 ans et plus	58	6	52	42	27	15
PROFESSION DE L'INTERVIEWE(E)						
CSP+	58	7	51	42	30	12
Artisan ou commerçant (*)	35	6	29	65	35	30
Profession libérale, cadre supérieur	67	8	59	33	26	7
Profession intermédiaire	45	7	38	55	36	19
CSP-	26	4	22	74	47	27
Employé	31	4	27	69	47	22
Ouvrier	20	4	16	80	47	33
Inactif	52	6	46	48	32	16
Retraité	56	6	50	44	28	16
Autre inactif	40	4	36	60	41	19
STATUT MARITAL						
En couple	43	6	37	57	37	20
Célibataire	47	5	42	53	35	18
SITUATION DE L'INTERVIEWE(E)						
Exerce une activité professionnelle	36	5	31	64	42	22
Chômeur, recherche d'un premier emploi	43	6	37	57	37	20
Etudiant	41	-	41	59	45	14
Personne au foyer et autre inactif	38	6	32	62	37	25
REGION						
Région parisienne	61	9	52	39	28	11
Province	40	5	35	60	39	21
Nord est	38	4	34	62	43	19
Nord ouest	41	4	37	59	38	21
Sud ouest	45	7	38	55	42	13
Sud est	38	5	33	62	35	27
CATEGORIE D'AGGLOMERATION						
Communes rurales	41	4	37	59	40	19
Communes urbaines de province	40	5	35	60	38	22
Agglomération parisienne	61	9	52	39	29	10
PROXIMITE POLITIQUE						
Gauche	45	4	41	55	37	18
LO / NPA (*)	16	-	16	84	55	29
Front de Gauche	34	4	30	66	30	36
Parti Socialiste	47	1	46	53	39	14
Europe Ecologie - Les Verts	67	14	53	33	24	9
Mouvement Démocrate - Modem	47	4	43	53	47	6
Droite	48	9	39	52	34	18
UMP	59	10	49	41	33	8
Front National	21	8	13	79	38	41
Aucune formation politique (réponse non suggérée)	35	4	31	65	39	26
VOTE A L'ELECTION PRESIDENTIELLE 2007						
Ségolène Royal	51	4	47	49	32	17
François Bayrou	48	4	44	52	38	14
Nicolas Sarkozy	55	9	46	45	34	11
Jean-Marie Le Pen	20	5	15	80	42	38
INQUIETUDE VIS-A-VIS DU DEFICIT PUBLIC ET DE LA DETTE						
Inquiet	43	5	38	57	37	20
Pas inquiet	43	5	38	57	37	20
APPROBATION D'UNE POLITIQUE COMMERCIALE PROTECTIONNISTE						
Favorable	41	5	36	59	37	22
Opposé	49	6	43	51	36	15

(*) Effectifs inférieurs à 40 individus : ces résultats sont à interpréter avec prudence en raison de la faiblesse des effectifs



L'approbation de l'augmentation de la contribution nationale dans le plan d'aide à la Grèce



	TOTAL Approuve	Approuve tout à fait	Approuve plutôt	TOTAL Désapprouve	Désapprouve plutôt	Désapprouve tout à fait
	(%)	(%)	(%)	(%)	(%)	(%)
ENSEMBLE	24	4	20	76	37	39
SEXE DE L'INTERVIEWE(E)						
Homme	30	5	25	70	32	38
Femme	19	3	16	81	41	40
AGE DE L'INTERVIEWE(E)						
Moins de 35 ans						
18 à 24 ans	22	2	20	78	44	34
25 à 34 ans	30	6	24	70	39	31
35 ans et plus						
35 à 49 ans	24	4	20	76	36	40
50 à 64 ans	22	4	18	78	35	43
65 ans et plus	13	2	11	87	40	47
65 ans et plus	34	5	29	66	34	32
PROFESSION DE L'INTERVIEWE(E)						
CSP+						
Indépendant	38	9	29	62	34	28
Management	34	9	25	66	37	29
Management	45	9	36	55	29	26
CSP-						
Employé	21	3	18	79	39	40
Employé	22	2	20	78	41	37
Ouvrier	15	4	11	85	33	52
Inactif						
Retraité	23	4	19	77	36	41
Autres inactif	24	4	20	76	37	39
Autres inactif	19	3	16	81	33	48
STATUT MARITAL						
En couple	27	4	23	73	33	40
Célibataire	21	4	17	79	42	37
SITUATION DE L'INTERVIEWE(E)						
Exerce une activité professionnelle	28	4	24	72	38	34
Chômeur, recherche d'un premier emploi	14	4	10	86	34	52
Etudiant (*)	22	5	17	78	53	25
Personne au foyer et autre inactif	17	2	15	83	26	57
REGION						
Ancienne Allemagne de l'Ouest						
I Ouest Nord	26	5	21	74	36	38
I Ouest Nord	24	4	20	76	38	38
II Ouest Nord	29	5	24	71	33	38
IIIa Ouest Nord	20	4	16	80	43	37
IIIb Ouest Sud	20	3	17	80	39	41
IV Ouest Sud	31	6	25	69	32	37
V Ouest Nord (*)	25	5	20	75	31	44
Ancienne Allemagne de l'Est						
VI Est	17	-	17	83	42	41
VI Est	13	-	13	87	45	42
VII Est	21	-	21	79	39	40
PROXIMITE POLITIQUE						
Sympathisant de gauche						
Die Linke	28	5	23	72	38	34
SPD	22	5	17	78	35	43
SPD	33	5	28	67	37	30
GRONE	28	6	22	72	41	31
Sympathisant de droite						
FDP (*)	33	5	28	67	34	33
FDP (*)	32	2	30	68	38	30
CDU/CSU	36	6	30	64	34	30
CDU/CSU	13	3	10	87	35	52
Aucune formation politique (réponse non suggérée)						
INQUIETUDE VIS-A-VIS DU DEFICIT PUBLIC ET DE LA DETTE						
Inquiet	22	4	18	78	37	41
Pas inquiet	39	5	34	61	35	26
APPROBATION D'UNE POLITIQUE COMMERCIALE PROTECTIONNISTE						
Favorable	23	5	18	77	34	43
Opposé	25	4	21	75	39	36
PART DES ACHATS DE PRODUITS ALIMENTAIRES ET D'ENTRETIEN						
Importante	19	2	17	81	36	45
Pas importante	45	10	35	55	43	12
FACILITE A VIVRE AVEC LES REVENUS DE SON FOYER						
Facilement	41	8	33	59	33	26
Correctement	20	2	18	80	41	39
Difficilement	14	3	11	86	34	52



(*) Effectifs inférieurs à 40 individus : ces résultats sont à interpréter avec prudence en raison de la faiblesse des effectifs

L'adhésion à différentes propositions sur la situation financière de la Grèce


Question : Pour chacune de ces propositions, indiquez si vous êtes tout à fait d'accord, plutôt d'accord, plutôt pas d'accord ou pas d'accord du tout ?

	France  (%)	Allemagne  (%)
L'argent prêté à la Grèce est de l'argent perdu, parce que la Grèce ne pourra jamais le rembourser		
TOTAL D'accord	89	83
• Tout à fait d'accord	44	50
• Plutôt d'accord	45	33
TOTAL Pas d'accord	11	17
• Plutôt pas d'accord	9	12
• Pas du tout d'accord	2	5
TOTAL.....	100	100

	France  (%)	Allemagne  (%)
Si le problème de la dette grecque n'est pas réglé, les difficultés de la zone euro vont s'accroître dangereusement		
TOTAL D'accord	89	76
• Tout à fait d'accord	43	30
• Plutôt d'accord	46	46
TOTAL Pas d'accord	11	24
• Plutôt pas d'accord	8	17
• Pas du tout d'accord	3	7
TOTAL.....	100	100


	France  (%)	Allemagne  (%)
La Grèce va réussir à réduire sa dette, à surmonter ses difficultés grâce à l'aide de l'Union Européenne et à ses propres efforts et à rembourser l'argent		
TOTAL D'accord	28	23
• Tout à fait d'accord	4	4
• Plutôt d'accord	24	19
TOTAL Pas d'accord	72	77
• Plutôt pas d'accord	51	46
• Pas du tout d'accord	21	31
TOTAL.....	100	100

L'adhésion à différentes propositions sur la situation financière de la Grèce
L'argent prêté à la Grèce est de l'argent perdu, parce que la Grèce ne pourra
jamais le rembourser

	TOTAL D'accord	Tout à fait d'accord	Plutôt d'accord	TOTAL Pas d'accord	Plutôt pas d'accord	Pas d'accord du tout
	(%)	(%)	(%)	(%)	(%)	(%)
ENSEMBLE	89	44	45	11	9	2
SEXE DE L'INTERVIEWE(E)						
Homme	87	46	41	13	11	2
Femme	90	42	48	10	8	2
AGE DE L'INTERVIEWE(E)						
Moins de 35 ans						
18 à 24 ans	82	32	50	18	15	3
25 à 34 ans	90	45	45	10	8	2
35 ans et plus						
35 à 49 ans	89	45	44	11	9	2
50 à 64 ans	91	51	40	9	7	2
65 ans et plus	92	48	44	8	6	2
65 ans et plus	85	37	48	15	13	2
PROFESSION DE L'INTERVIEWE(E)						
CSP+						
Artisan ou commerçant (*)	85	35	50	15	13	2
Profession libérale, cadre supérieur	94	51	43	6	6	-
Profession intermédiaire	81	28	53	19	15	4
CSP-						
Employé	91	48	43	9	6	3
Ouvrier	92	51	41	8	7	1
Inactif						
Retraité	93	50	43	7	6	1
Autre inactif	90	53	37	10	8	2
Autre inactif	87	40	47	13	11	2
Autre inactif	88	39	49	12	10	2
Autre inactif	86	43	43	14	12	2
STATUT MARITAL						
En couple	90	47	43	10	8	2
Célibataire	86	37	49	14	13	1
SITUATION DE L'INTERVIEWE(E)						
Exerce une activité professionnelle	90	47	43	10	8	2
Chômeur, recherche d'un premier emploi	88	43	45	12	10	2
Etudiant	79	37	42	21	17	4
Personne au foyer et autre inactif	91	51	40	9	8	1
REGION						
Région parisienne	86	36	50	14	13	1
Province						
Nord est	89	46	43	11	9	2
Nord ouest	89	40	49	11	9	2
Sud ouest	90	52	38	10	9	1
Sud est	79	43	36	21	15	6
Sud est	93	47	46	7	5	2
CATEGORIE D'AGGLOMERATION						
Communes rurales	90	50	40	10	8	2
Communes urbaines de province	89	44	45	11	9	2
Agglomération parisienne	86	35	51	14	13	1
PROXIMITE POLITIQUE						
Gauche						
LO / NPA (*)	86	42	44	14	11	3
LO / NPA (*)	91	55	36	9	4	5
Front de Gauche	89	45	44	11	8	3
Parti Socialiste	85	42	43	15	13	2
Europe Ecologie - Les Verts	86	32	54	14	10	4
Mouvement Démocrate - Modem						
Mouvement Démocrate - Modem	89	34	55	11	7	4
Droite						
UMP	89	44	45	11	10	1
UMP	86	34	52	14	13	1
Front National	94	66	28	6	6	-
Aucune formation politique (réponse non suggérée)	92	48	44	8	6	2
VOTE A L'ELECTION PRESIDENTIELLE 2007						
Ségolène Royal	85	38	47	15	13	2
François Bayrou	93	40	53	7	6	1
Nicolas Sarkozy	88	40	48	12	10	2
Jean-Marie Le Pen	94	62	32	6	6	-
INQUIETUDE VIS-A-VIS DU DEFICIT PUBLIC ET DE LA DETTE						
Inquiet	90	45	45	10	8	2
Pas inquiet	72	29	43	28	22	6
APPROBATION DE L'AUGMENTATION DE LA CONTRIBUTION						
Approuve	80	26	54	20	17	3
Désapprouve	95	58	37	5	4	1
APPROBATION D'UNE POLITIQUE COMMERCIALE PROTECTIONNISTE						
Favorable	89	48	41	11	9	2
Opposé	87	34	53	13	10	3


(*) Effectifs inférieurs à 40 individus : ces résultats sont à interpréter avec prudence en raison de la faiblesse des effectifs

L'adhésion à différentes propositions sur la situation financière de la Grèce
L'argent prêté à la Grèce est de l'argent perdu, parce que la Grèce ne pourra
jamais le rembourser

	TOTAL D'accord	Tout à fait d'accord	Plutôt d'accord	TOTAL Pas d'accord	Plutôt pas d'accord	Pas d'accord du tout
	(%)	(%)	(%)	(%)	(%)	(%)
ENSEMBLE	83	50	33	17	12	5
SEXE DE L'INTERVIEWE(E)						
Homme	82	50	32	18	14	4
Femme	84	49	35	16	10	6
AGE DE L'INTERVIEWE(E)						
Moins de 35 ans						
18 à 24 ans	82	47	35	18	13	5
25 à 34 ans	82	44	38	18	13	5
35 ans et plus						
35 à 49 ans	83	51	32	17	12	5
50 à 64 ans	86	54	32	14	11	3
65 ans et plus	89	58	31	11	7	4
PROFESSION DE L'INTERVIEWE(E)						
CSP+						
Indépendant	77	47	30	23	21	2
Management	85	52	33	15	12	3
CSP-						
Employé	67	42	25	33	32	1
Ouvrier	87	52	35	13	9	4
Inactif						
Retraité	88	50	38	12	9	3
Autres inactif	81	56	25	19	10	9
STATUT MARITAL						
En couple	80	48	32	20	13	7
Célibataire	79	48	31	21	13	8
SITUATION DE L'INTERVIEWE(E)						
Exerce une activité professionnelle	83	50	33	17	13	4
Chômeur, recherche d'un premier emploi	83	50	33	17	9	8
Etudiant (*)	85	51	34	15	12	3
Personne au foyer et autre inactif	84	51	33	16	10	6
REGION						
Ancienne Allemagne de l'Ouest						
I Ouest Nord	80	45	34	20	12	8
II Ouest Nord	87	52	35	13	10	3
IIIa Ouest Nord	76	44	32	24	19	5
IIIb Ouest Nord	85	52	33	15	12	3
IIIb Ouest Sud	84	56	28	16	12	4
IV Ouest Sud	79	45	34	21	14	7
V Ouest Nord (*)	83	39	44	17	8	9
Ancienne Allemagne de l'Est						
VI Est	88	55	33	12	5	7
VII Est	89	50	39	11	5	6
PROXIMITE POLITIQUE						
Sympathisant de gauche						
Die Linke	87	59	28	13	6	7
SPD	81	49	32	19	13	6
GRÖNE	86	49	37	14	8	6
Sympathisant de droite						
FDP (*)	79	47	32	21	14	7
CDU/CSU	81	53	28	19	14	5
Aucune formation politique (réponse non suggérée)						
INQUIETUDE VIS-A-VIS DU DEFICIT PUBLIC ET DE LA DETTE						
Inquiet	79	47	32	21	14	7
Pas inquiet	81	53	28	19	14	5
APPROBATION DE L'AUGMENTATION DE LA CONTRIBUTION						
Approuve	79	48	31	21	16	5
Désapprouve	89	39	50	11	9	2
APPROBATION D'UNE POLITIQUE COMMERCIALE PROTECTIONNISTE						
Favorable	76	48	28	24	19	5
Opposé	82	48	34	18	13	5
PART DES ACHATS DE PRODUITS ALIMENTAIRES ET D'ENTRETIEN						
Importante	87	56	31	13	8	5
Pas importante	68	26	42	32	28	4
FACILITE A VIVRE AVEC LES REVENUS DE SON FOYER						
Facilement	80	44	36	20	18	2
Correctement	82	47	35	18	13	5
Difficilement	88	60	28	12	4	8


(*) Effectifs inférieurs à 40 individus : ces résultats sont à interpréter avec prudence en raison de la faiblesse des effectifs

L'adhésion à différentes propositions sur la situation financière de la Grèce Si le problème de la dette grecque n'est pas réglé, les difficultés de la zone euro vont s'accroître dangereusement

	TOTAL D'accord	Tout à fait d'accord	Plutôt d'accord	TOTAL Pas d'accord	Plutôt pas d'accord	Pas d'accord du tout
	(%)	(%)	(%)	(%)	(%)	(%)
ENSEMBLE	89	43	46	11	8	3
SEXE DE L'INTERVIEWE(E)						
Homme	85	40	45	15	11	4
Femme	94	46	48	6	5	1
AGE DE L'INTERVIEWE(E)						
Moins de 35 ans						
18 à 24 ans	96	54	42	4	3	1
25 à 34 ans	96	48	48	4	4	-
35 ans et plus	95	57	38	5	3	2
35 à 49 ans	88	40	48	12	9	3
50 à 64 ans	89	41	48	11	9	2
65 ans et plus	86	42	44	14	8	6
87	35	52	13	12	1	
PROFESSION DE L'INTERVIEWE(E)						
CSP+						
Artisan ou commerçant (*)	90	42	48	10	5	5
Profession libérale, cadre supérieur	93	48	45	7	4	3
Profession intermédiaire	88	42	46	12	5	7
88	52	36	12	9	3	
CSP-						
Employé	92	46	46	8	6	2
Ouvrier	97	52	45	3	3	-
88	41	47	12	9	3	
Inactif						
Retraité	88	39	49	12	10	2
Autre inactif	85	35	50	15	12	3
95	47	48	5	4	1	
STATUT MARITAL						
En couple	88	42	46	12	9	3
Célibataire	92	45	47	8	6	2
SITUATION DE L'INTERVIEWE(E)						
Exerce une activité professionnelle	91	46	45	9	6	3
Chômeur, recherche d'un premier emploi	84	49	35	16	13	3
Etudiant	100	47	53	-	-	-
Personne au foyer et autre inactif	95	51	44	5	4	1
REGION						
Région parisienne	90	40	50	10	8	2
Province						
Nord est	89	44	45	11	8	3
Nord ouest	88	45	43	12	8	4
Sud ouest	93	47	46	7	5	2
Sud est	87	38	49	13	10	3
88	44	44	12	10	2	
CATEGORIE D'AGGLOMERATION						
Communes rurales	90	44	46	10	7	3
Communes urbaines de province	89	44	45	11	8	3
Agglomération parisienne	90	40	50	10	8	2
PROXIMITE POLITIQUE						
Gauche						
LO / NPA (*)	88	44	44	12	10	2
92	45	47	8	8	-	
Front de Gauche	68	28	40	32	32	-
Parti Socialiste	92	48	44	8	5	3
Europe Ecologie - Les Verts	96	46	50	4	4	-
Mouvement Démocrate - Modem	90	39	51	10	7	3
Droite						
UMP	93	43	50	7	5	2
Front National	93	37	56	7	5	2
92	56	36	8	6	2	
Aucune formation politique (réponse non suggérée)	89	45	44	11	8	3
VOTE A L'ELECTION PRESIDENTIELLE 2007						
Ségolène Royal	93	45	48	7	3	4
François Bayrou	90	42	48	10	8	2
Nicolas Sarkozy	94	42	52	6	3	3
Jean-Marie Le Pen	89	51	38	11	9	2
INQUIETUDE VIS-A-VIS DU DEFICIT PUBLIC ET DE LA DETTE						
Inquiet	91	45	46	9	7	2
Pas inquiet	75	22	53	25	16	9
APPROBATION DE L'AUGMENTATION DE LA CONTRIBUTION						
Approuve	93	45	48	7	6	1
Désapprouve	87	42	45	13	9	4
APPROBATION D'UNE POLITIQUE COMMERCIALE PROTECTIONNISTE						
Favorable	89	44	45	11	8	3
Opposé	91	42	49	9	6	3


(*) Effectifs inférieurs à 40 individus : ces résultats sont à interpréter avec prudence en raison de la faiblesse des effectifs

**L'adhésion à différentes propositions sur la situation financière de la Grèce
Si le problème de la dette grecque n'est pas réglé, les difficultés de la zone euro
vont s'accroître dangereusement**

	TOTAL D'accord	Tout à fait d'accord	Plutôt d'accord	TOTAL Pas d'accord	Plutôt pas d'accord	Pas d'accord du tout
	(%)	(%)	(%)	(%)	(%)	(%)
ENSEMBLE	76	30	46	24	17	7
SEXE DE L'INTERVIEWE(E)						
Homme	74	28	46	26	18	8
Femme	77	32	45	23	17	6
AGE DE L'INTERVIEWE(E)						
Moins de 35 ans						
18 à 24 ans	79	31	48	21	16	5
25 à 34 ans	74	23	51	26	22	4
35 ans et plus						
35 à 49 ans	75	31	44	25	17	8
50 à 64 ans	73	28	45	27	15	12
65 ans et plus	77	33	44	23	18	5
65 ans et plus	77	31	46	23	18	5
PROFESSION DE L'INTERVIEWE(E)						
CSP+						
Indépendant	78	29	49	22	13	9
Management	76	29	47	24	12	12
80	80	29	51	20	14	6
CSP-						
Employé	76	28	48	24	16	8
79	79	28	51	21	16	5
Ouvrier	63	26	37	37	16	21
Inactif						
Retraité	74	32	42	26	22	4
Autres inactif	74	32	42	26	22	4
75	75	32	43	25	21	4
STATUT MARITAL						
En couple	76	29	47	24	17	7
Célibataire	76	32	44	24	18	6
SITUATION DE L'INTERVIEWE(E)						
Exerce une activité professionnelle	79	28	51	21	13	8
Chômeur, recherche d'un premier emploi	67	28	39	33	22	11
Etudiant (*)	90	36	54	10	10	-
Personne au foyer et autre inactif	69	30	39	31	27	4
REGION						
Ancienne Allemagne de l'Ouest						
I Ouest Nord	76	29	47	24	18	6
73	73	23	50	27	18	9
II Ouest Nord	72	26	46	28	20	8
IIIa Ouest Nord	82	33	49	18	13	5
IIIb Ouest Sud	76	31	45	24	21	3
IV Ouest Sud	78	34	44	22	16	6
V Ouest Nord (*)	73	27	46	27	25	2
Ancienne Allemagne de l'Est						
VI Est	78	34	44	22	13	9
73	73	22	51	27	16	11
VII Est	82	46	36	18	11	7
PROXIMITE POLITIQUE						
Sympathisant de gauche						
Die Linke	78	33	45	22	16	6
75	75	35	40	25	17	8
SPD	79	34	45	21	15	6
GRONE	79	30	49	21	16	5
Sympathisant de droite						
FDP (*)	75	26	49	25	16	9
70	70	18	52	30	14	16
CDU/CSU	77	28	49	23	16	7
Aucune formation politique (réponse non suggérée)						
70	70	32	38	30	21	9
INQUIETUDE VIS-A-VIS DU DEFICIT PUBLIC ET DE LA DETTE						
Inquiet	77	31	46	23	17	6
Pas inquiet	68	21	47	32	21	11
APPROBATION DE L'AUGMENTATION DE LA CONTRIBUTION						
Approuve	88	37	51	12	9	3
Désapprouve	72	27	45	28	20	8
APPROBATION D'UNE POLITIQUE COMMERCIALE PROTECTIONNISTE						
Favorable	74	30	44	26	17	9
Opposé	77	30	47	23	17	6
PART DES ACHATS DE PRODUITS ALIMENTAIRES ET D'ENTRETIEN						
Importante	74	29	45	26	18	8
84	84	31	53	16	13	3
FACILITE A VIVRE AVEC LES REVENUS DE SON FOYER						
Facilement	79	35	44	21	15	6
76	76	25	51	24	18	6
Difficilement	71	31	40	29	19	10


(*) Effectifs inférieurs à 40 individus : ces résultats sont à interpréter avec prudence en raison de la faiblesse des effectifs

L'adhésion à différentes propositions sur la situation financière de la Grèce La Grèce va réussir à réduire sa dette, à surmonter ses difficultés grâce à l'aide de l'Union Européenne et à ses propres efforts et à rembourser l'argent

	TOTAL D'accord	Tout à fait d'accord	Plutôt d'accord	TOTAL Pas d'accord	Plutôt pas d'accord	Pas d'accord du tout
	(%)	(%)	(%)	(%)	(%)	(%)
ENSEMBLE	28	4	24	72	51	21
SEXE DE L'INTERVIEWE(E)						
Homme	30	4	26	70	46	24
Femme	25	4	21	75	55	20
AGE DE L'INTERVIEWE(E)						
Moins de 35 ans	30	4	26	70	53	17
18 à 24 ans	31	3	28	69	52	17
25 à 34 ans	29	5	24	71	54	17
35 ans et plus	27	4	23	73	50	23
35 à 49 ans	25	6	19	75	54	21
50 à 64 ans	25	2	23	75	44	31
65 ans et plus	31	2	29	69	52	17
PROFESSION DE L'INTERVIEWE(E)						
CSP+	33	5	28	67	47	20
Artisan ou commerçant (*)	42	5	37	58	38	20
Profession libérale, cadre supérieur	31	6	25	69	51	18
Profession intermédiaire	27	6	21	73	58	15
CSP-	24	5	19	76	52	24
Employé	26	5	21	74	52	22
Ouvrier	22	4	18	78	51	27
Inactif	29	2	27	71	49	22
Retraité	29	2	27	71	50	21
Autre inactif	27	3	24	73	48	25
STATUT MARITAL						
En couple	26	4	22	74	52	22
Célibataire	31	3	28	69	50	19
SITUATION DE L'INTERVIEWE(E)						
Exerce une activité professionnelle	28	5	23	72	51	21
Chômeur, recherche d'un premier emploi	17	2	15	83	62	21
Etudiant	34	2	32	66	45	21
Personne au foyer et autre inactif	24	4	20	76	49	27
REGION						
Région parisienne	29	5	24	71	55	16
Province	27	3	24	73	50	23
Nord est	25	3	22	75	52	23
Nord ouest	31	5	26	69	48	21
Sud ouest	36	4	32	64	45	19
Sud est	22	3	19	78	52	26
CATEGORIE D'AGGLOMERATION						
Communes rurales	28	3	25	72	54	18
Communes urbaines de province	27	3	24	73	48	25
Agglomération parisienne	28	6	22	72	58	14
PROXIMITE POLITIQUE						
Gauche	30	5	25	70	49	21
LO / NPA (*)	34	9	25	66	48	18
Front de Gauche	21	1	20	79	40	39
Parti Socialiste	33	4	29	67	47	20
Europe Ecologie - Les Verts	29	8	21	71	63	8
Mouvement Démocrate - Modem	27	2	25	73	53	20
Droite	28	4	24	72	53	19
UMP	34	3	31	66	52	14
Front National	17	6	11	83	50	33
Aucune formation politique (réponse non suggérée)	23	3	20	77	53	24
VOTE A L'ELECTION PRESIDENTIELLE 2007						
Ségolène Royal	37	7	30	63	49	14
François Bayrou	25	1	24	75	57	18
Nicolas Sarkozy	31	3	28	69	48	21
Jean-Marie Le Pen	18	5	13	82	57	25
INQUIETUDE VIS-A-VIS DU DEFICIT PUBLIC ET DE LA DETTE						
Inquiet	27	4	23	73	52	21
Pas inquiet	41	6	35	59	37	22
APPROBATION DE L'AUGMENTATION DE LA CONTRIBUTION						
Approuve	41	5	36	59	50	9
Désapprouve	17	3	14	83	52	31
APPROBATION D'UNE POLITIQUE COMMERCIALE PROTECTIONNISTE						
Favorable	25	4	21	75	52	23
Opposé	33	3	30	67	49	18

(*) Effectifs inférieurs à 40 individus : ces résultats sont à interpréter avec prudence en raison de la faiblesse des effectifs



L'adhésion à différentes propositions sur la situation financière de la Grèce
La Grèce va réussir à réduire sa dette, à surmonter ses difficultés grâce à l'aide
de l'Union Européenne et à ses propres efforts et à rembourser l'argent

	TOTAL D'accord	Tout à fait d'accord	Plutôt d'accord	TOTAL Pas d'accord	Plutôt pas d'accord	Pas d'accord du tout
	(%)	(%)	(%)	(%)	(%)	(%)
ENSEMBLE	23	4	19	77	46	31
SEXE DE L'INTERVIEWE(E)						
Homme	26	5	21	74	41	33
Femme	21	4	17	79	50	29
AGE DE L'INTERVIEWE(E)						
Moins de 35 ans						
18 à 24 ans	25	2	23	75	49	26
25 à 34 ans	25	1	24	75	47	28
35 ans et plus	26	3	23	74	50	24
35 à 49 ans	23	5	18	77	45	32
50 à 64 ans	20	5	15	80	47	33
65 ans et plus	15	2	13	85	50	35
32	7	25	68	38	30	
PROFESSION DE L'INTERVIEWE(E)						
CSP+						
Indépendant	26	5	21	74	41	33
Management	21	4	17	79	45	34
33	7	26	67	36	31	
CSP-						
Employé	20	3	17	80	49	31
Ouvrier	21	3	18	79	52	27
16	1	15	84	39	45	
Inactif						
Retraité	26	6	20	74	43	31
Autres inactif	28	6	22	72	42	30
22	7	15	78	46	32	
STATUT MARITAL						
En couple	23	4	19	77	45	32
Célibataire	24	6	18	76	48	28
SITUATION DE L'INTERVIEWE(E)						
Exerce une activité professionnelle	23	3	20	77	46	31
Chômeur, recherche d'un premier emploi	16	5	11	84	51	33
Etudiant (*)	32	9	23	68	46	22
Personne au foyer et autre inactif	15	4	11	85	49	36
REGION						
Ancienne Allemagne de l'Ouest						
I Ouest Nord	24	4	20	76	46	30
II Ouest Nord	23	4	19	77	46	31
IIIa Ouest Nord	28	4	24	72	44	28
IIIb Ouest Sud	17	2	15	83	58	25
IV Ouest Sud	23	4	19	77	41	36
V Ouest Nord (*)	26	6	20	74	40	34
33	11	22	67	43	24	
Ancienne Allemagne de l'Est						
VI Est	21	5	16	79	46	33
VII Est	18	5	13	82	45	37
23	5	18	77	48	29	
PROXIMITE POLITIQUE						
Sympathisant de gauche						
Die Linke	25	5	20	75	46	29
SPD	25	10	15	75	44	31
GRONE	27	4	23	73	47	26
22	3	19	78	46	32	
Sympathisant de droite						
FDP (*)	29	6	23	71	39	32
CDU/CSU	24	6	18	76	41	35
31	6	25	69	38	31	
Aucune formation politique (réponse non suggérée)						
14	-	14	86	41	45	
INQUIETUDE VIS-A-VIS DU DEFICIT PUBLIC ET DE LA DETTE						
Inquiet	22	4	18	78	46	32
Pas inquiet	35	7	28	65	39	26
APPROBATION DE L'AUGMENTATION DE LA CONTRIBUTION						
Approuve	51	9	42	49	37	12
Désapprouve	15	3	12	85	48	37
APPROBATION D'UNE POLITIQUE COMMERCIALE PROTECTIONNISTE						
Favorable	24	7	17	76	40	36
Opposé	23	3	20	77	49	28
PART DES ACHATS DE PRODUITS ALIMENTAIRES ET D'ENTRETIEN						
Importante	19	4	15	81	45	36
Pas importante	40	4	36	60	48	12
FACILITE A VIVRE AVEC LES REVENUS DE SON FOYER						
Facilement	32	6	26	68	46	22
Correctement	22	3	19	78	48	30
Difficilement	18	5	13	82	41	41


(*) Effectifs inférieurs à 40 individus : ces résultats sont à interpréter avec prudence en raison de la faiblesse des effectifs

Le souhait de sortie de la Grèce de la zone euro en cas de défaut de paiement

Question : Vous personnellement, dans le cas où la Grèce ne parviendrait pas à réduire sa dette et son déficit, seriez-vous favorable ou opposé à l'exclusion de la Grèce de la zone euro ?


	France  (%)	Allemagne  (%)
TOTAL Favorable	73	81
• Tout à fait favorable	31	45
• Plutôt favorable	42	36
TOTAL Opposé	27	19
• Plutôt opposé	23	15
• Tout à fait opposé	4	4
TOTAL	100	100

Le souhait de sortie de la Grèce de la zone euro en cas de défaut de paiement

	TOTAL Favorable	Tout à fait favorable	Plutôt favorable	TOTAL Opposé	Plutôt opposé	Tout à fait opposé
	(%)	(%)	(%)	(%)	(%)	(%)
ENSEMBLE	73	31	42	27	23	4
SEXE DE L'INTERVIEWE(E)						
Homme	74	36	38	26	21	5
Femme	72	27	45	28	25	3
AGE DE L'INTERVIEWE(E)						
Moins de 35 ans						
18 à 24 ans	67	24	43	33	28	5
25 à 34 ans	57	17	40	43	36	7
35 ans et plus	74	29	45	26	23	3
35 à 49 ans	75	34	41	25	22	3
50 à 64 ans	76	34	42	24	20	4
65 ans et plus	74	39	35	26	22	4
65 ans et plus	75	29	46	25	23	2
PROFESSION DE L'INTERVIEWE(E)						
CSP+						
Artisan ou commerçant (*)	68	28	40	32	28	4
Profession libérale, cadre supérieur	83	45	38	17	12	5
Profession intermédiaire	60	24	36	40	35	5
CSP-	69	32	37	31	23	8
Employé	79	36	43	21	18	3
Ouvrier	77	32	45	23	19	4
Inactif	81	40	41	19	17	2
Retraité	72	29	43	28	25	3
Autre inactif	74	30	44	26	23	3
Autre inactif	63	25	38	37	32	5
STATUT MARITAL						
En couple	75	33	42	25	21	4
Célibataire	67	27	40	33	28	5
SITUATION DE L'INTERVIEWE(E)						
Exerce une activité professionnelle	75	33	42	25	22	3
Chômeur, recherche d'un premier emploi	62	28	34	38	25	13
Etudiant	49	9	40	51	49	2
Personne au foyer et autre inactif	77	40	37	23	17	6
REGION						
Région parisienne	69	23	46	31	26	5
Province	74	33	41	26	23	3
Nord est	81	38	43	19	17	2
Nord ouest	72	28	44	28	26	2
Sud ouest	69	29	40	31	24	7
Sud est	71	36	35	29	24	5
CATEGORIE D'AGGLOMERATION						
Communes rurales	75	32	43	25	23	2
Communes urbaines de province	74	34	40	26	22	4
Agglomération parisienne	66	21	45	34	28	6
PROXIMITE POLITIQUE						
Gauche	63	24	39	37	31	6
LO / NPA (*)	69	28	41	31	19	12
Front de Gauche	58	26	32	42	29	13
Parti Socialiste	67	26	41	33	31	2
Europe Ecologie - Les Verts	52	14	38	48	40	8
Mouvement Démocrate - Modem	64	21	43	36	34	2
Droite	85	40	45	15	14	1
UMP	83	33	50	17	17	-
Front National	89	53	36	11	7	4
Aucune formation politique (réponse non suggérée)	74	32	42	26	22	4
VOTE A L'ELECTION PRESIDENTIELLE 2007						
Ségolène Royal	66	26	40	34	30	4
François Bayrou	67	21	46	33	29	4
Nicolas Sarkozy	85	35	50	15	15	-
Jean-Marie Le Pen	87	52	35	13	10	3
INQUIETUDE VIS-A-VIS DU DEFICIT PUBLIC ET DE LA DETTE						
Inquiet	74	32	42	26	23	3
Pas inquiet	57	24	33	43	27	16
APPROBATION DE L'AUGMENTATION DE LA CONTRIBUTION						
Approuve	62	17	45	38	32	6
Désapprouve	82	43	39	18	16	2
APPROBATION D'UNE POLITIQUE COMMERCIALE PROTECTIONNISTE						
Favorable	77	38	39	23	21	2
Opposé	64	18	46	36	28	8

(*) Effectifs inférieurs à 40 individus : ces résultats sont à interpréter avec prudence en raison de la faiblesse des effectifs

Le souhait de sortie de la Grèce de la zone euro en cas de défaut de paiement

	TOTAL Favorable	Tout à fait favorable	Plutôt favorable	TOTAL Opposé	Plutôt opposé	Tout à fait opposé
	(%)	(%)	(%)	(%)	(%)	(%)
ENSEMBLE	81	45	36	19	15	4
SEXE DE L'INTERVIEWE(E)						
Homme	82	50	32	18	13	5
Femme	80	39	41	20	17	3
AGE DE L'INTERVIEWE(E)						
Moins de 35 ans						
18 à 24 ans	71	39	32	29	27	2
25 à 34 ans	78	42	36	22	20	2
35 ans et plus						
35 à 49 ans	82	45	37	18	13	5
50 à 64 ans	82	45	37	18	14	4
65 ans et plus	83	45	37	18	14	4
65 ans et plus	83	47	36	17	11	6
PROFESSION DE L'INTERVIEWE(E)						
CSP+						
Indépendant	75	42	33	25	16	9
Management	72	39	33	28	14	14
Management	78	45	33	22	19	3
CSP-						
Employé	82	45	37	18	15	3
Ouvrier	81	46	35	19	16	3
Inactif						
Retraité	83	41	42	17	14	3
Autres inactif	82	45	37	18	14	4
Autres inactif	84	48	36	16	11	5
Autres inactif	73	33	40	27	25	2
STATUT MARITAL						
En couple	81	46	35	19	16	3
Célibataire	81	43	38	19	13	6
SITUATION DE L'INTERVIEWE(E)						
Exerce une activité professionnelle	79	46	33	21	16	5
Chômeur, recherche d'un premier emploi	83	38	45	17	14	3
Etudiant (*)	64	20	44	36	31	5
Personne au foyer et autre inactif	76	35	41	24	23	1
REGION						
Ancienne Allemagne de l'Ouest						
I Ouest Nord	79	44	35	21	16	5
I Ouest Nord	78	44	34	22	13	9
II Ouest Nord	81	47	34	19	18	1
IIIa Ouest Nord	81	41	40	19	14	5
IIIb Ouest Sud	88	46	42	12	11	1
IV Ouest Sud	75	44	31	25	17	8
V Ouest Nord (*)	72	40	32	28	25	3
Ancienne Allemagne de l'Est						
VI Est	85	46	39	15	14	1
VI Est	85	44	41	15	15	-
VII Est	85	48	37	15	12	3
PROXIMITE POLITIQUE						
Sympathisant de gauche						
Die Linke	76	40	36	24	16	8
Die Linke	88	52	36	12	8	4
SPD	72	34	38	28	22	6
GRONE	74	41	33	26	14	12
Sympathisant de droite						
FDP (*)	84	49	35	16	13	3
FDP (*)	87	57	30	13	9	4
CDU/CSU	82	47	35	18	16	2
Aucune formation politique (réponse non suggérée)	83	53	30	17	16	1
INQUIETUDE VIS-A-VIS DU DEFICIT PUBLIC ET DE LA DETTE						
Inquiet	82	45	37	18	14	4
Pas inquiet	74	41	33	26	20	6
APPROBATION DE L'AUGMENTATION DE LA CONTRIBUTION						
Approuve	64	22	42	36	23	13
Désapprouve	86	52	34	14	13	1
APPROBATION D'UNE POLITIQUE COMMERCIALE PROTECTIONNISTE						
Favorable	88	52	36	12	9	3
Opposé	77	41	36	23	18	5
FACILITE A VIVRE AVEC LES REVENUS DE SON FOYER						
Facilement	80	41	39	20	14	6
Correctement	78	41	37	22	18	4
Difficilement	85	53	32	15	12	3



(*) Effectifs inférieurs à 40 individus : ces résultats sont à interpréter avec prudence en raison de la faiblesse des effectifs

- C -

L'avenir de l'euro et l'action à mener face à la crise


Les souhaits des Français et des Allemands à l'égard de l'euro


Question : Souhaitez-vous que la France / l'Allemagne...?

	France  (%)	Allemagne  (%)
• Coordonne davantage sa politique économique avec les autres pays européens pour mieux gérer l'euro	67	59
• Abandonne l'euro et revienne au franc / au mark	24	31
• Maintienne la situation actuelle en ce qui concerne l'euro	9	10
TOTAL.....	100	100


Les souhaits des Français et des Allemands à l'égard de l'euro

Question : Souhaitez-vous que la France / l'Allemagne...?

	Rappel Ifop France Décembre 2010 (%)	France Novembre 2011 (%)
• Coordonne davantage sa politique économique avec les autres pays européens pour mieux gérer l'euro	65	67
• Abandonne l'euro et revienne au franc / au mark	22	24
• Maintienne la situation actuelle en ce qui concerne l'euro	13	9
TOTAL	100	100


	Rappel Ifop Allemagne Décembre 2010 (%)	Allemagne Novembre 2011 (%)
• Coordonne davantage sa politique économique avec les autres pays européens pour mieux gérer l'euro	44	59
• Abandonne l'euro et revienne au franc / au mark	37	31
• Maintienne la situation actuelle en ce qui concerne l'euro	19	10
TOTAL	100	100

Le souhait de retour à la monnaie nationale

	Coordonne davantage sa politique économique et son budget avec les autres pays européens pour mieux gérer l'euro (%)	Abandonne l'euro et revient au franc / au mark (%)	Maintient la situation actuelle en ce qui concerne l'euro (%)
ENSEMBLE	67	24	9
SEXE DE L'INTERVIEWE(E)			
Homme	74	17	9
Femme	60	31	9
AGE DE L'INTERVIEWE(E)			
Moins de 35 ans	60	30	10
18 à 24 ans	60	27	13
25 à 34 ans	59	32	9
35 ans et plus	69	22	9
35 à 49 ans	60	33	7
50 à 64 ans	68	21	11
65 ans et plus	82	9	9
PROFESSION DE L'INTERVIEWE(E)			
CSP+	74	17	9
Artisan ou commerçant (*)	66	34	-
Profession libérale, cadre supérieur	76	12	12
Profession intermédiaire	62	29	9
CSP-	57	36	7
Employé	59	36	5
Ouvrier	55	36	9
Inactif	73	16	11
Retraité	78	11	11
Autre inactif	60	29	11
STATUT MARITAL			
En couple	67	24	9
Célibataire	67	23	10
SITUATION DE L'INTERVIEWE(E)			
Exerce une activité professionnelle	61	31	8
Chômeur, recherche d'un premier emploi	61	31	8
Etudiant	67	17	16
Personne au foyer et autre inactif	59	35	6
REGION			
Région parisienne	74	17	9
Province	65	26	9
Nord est	59	31	10
Nord ouest	64	26	10
Sud ouest	79	13	8
Sud est	64	27	9
CATEGORIE D'AGGLOMERATION			
Communes rurales	66	23	11
Communes urbaines de province	65	26	9
Agglomération parisienne	74	19	7
PROXIMITE POLITIQUE			
Gauche	71	21	8
LO / NPA (*)	51	49	-
Front de Gauche	58	30	12
Parti Socialiste	75	16	9
Europe Ecologie - Les Verts	82	13	5
Mouvement Démocrate - Modem	81	8	11
Droite	67	24	9
UMP	82	8	10
Front National	32	62	6
Aucune formation politique (réponse non suggérée)	59	30	11
VOTE A L'ELECTION PRESIDENTIELLE 2007			
Ségolène Royal	74	17	9
François Bayrou	81	13	6
Nicolas Sarkozy	78	11	11
Jean-Marie Le Pen	36	59	5
INQUIETUDE VIS-A-VIS DU DEFICIT PUBLIC ET DE LA DETTE			
Inquiet	67	25	8
Pas inquiet	60	18	22
APPROBATION DE L'AUGMENTATION DE LA CONTRIBUTION			
Approuve	78	12	10
Désapprouve	58	33	9
APPROBATION D'UNE POLITIQUE COMMERCIALE PROTECTIONNISTE			
Favorable	65	26	9
Opposé	68	21	11

(*) Effectifs inférieurs à 40 individus : ces résultats sont à interpréter avec prudence en raison de la faiblesse des effectifs



Le souhait de retour à la monnaie nationale

	Coordonne davantage sa politique économique et son budget avec les autres pays européens pour mieux gérer l'euro (%)	Abandonne l'euro et revient au franc / au mark (%)	Maintient la situation actuelle en ce qui concerne l'euro (%)
ENSEMBLE	59	31	10
SEXE DE L'INTERVIEWE(E)			
Homme	61	27	12
Femme	57	35	8
AGE DE L'INTERVIEWE(E)			
Moins de 35 ans	63	30	7
18 à 24 ans	69	25	6
25 à 34 ans	58	34	8
35 ans et plus	58	31	11
35 à 49 ans	52	39	9
50 à 64 ans	60	31	9
65 ans et plus	63	21	16
PROFESSION DE L'INTERVIEWE(E)			
CSP+	67	23	10
Indépendant	70	22	8
Management	63	24	13
CSP-	58	34	8
Employé	61	30	9
Ouvrier	42	52	6
Inactif	58	30	12
Retraité	59	28	13
Autres inactif	52	37	11
STATUT MARITAL			
En couple	59	30	11
Célibataire	57	33	10
SITUATION DE L'INTERVIEWE(E)			
Exerce une activité professionnelle	62	28	10
Chômeur, recherche d'un premier emploi	48	47	5
Étudiant (*)	77	13	10
Personne au foyer et autre inactif	42	45	13
REGION			
Ancienne Allemagne de l'Ouest	59	30	11
I Ouest Nord	62	29	9
II Ouest Nord	61	29	10
IIIa Ouest Nord	51	27	22
IIIb Ouest Sud	56	30	14
IV Ouest Sud	63	30	7
V Ouest Nord (*)	55	42	3
Ancienne Allemagne de l'Est	59	36	5
VI Est	60	34	6
VII Est	58	38	4
PROXIMITE POLITIQUE			
Sympathisant de gauche	67	25	8
Die Linke	47	47	6
SPD	78	14	8
GRONE	66	23	11
Sympathisant de droite	58	25	17
FDP (*)	64	22	14
CDU/CSU	61	21	18
Aucune formation politique (réponse non suggérée)	55	37	8
INQUIETUDE VIS-A-VIS DU DEFICIT PUBLIC ET DE LA DETTE			
Inquiet	60	32	8
Pas inquiet	50	27	23
APPROBATION DE L'AUGMENTATION DE LA CONTRIBUTION			
Approuve	74	14	12
Désapprouve	54	36	10
APPROBATION D'UNE POLITIQUE COMMERCIALE PROTECTIONNISTE			
Favorable	50	44	6
Opposé	63	25	12
PART DES ACHATS DE PRODUITS ALIMENTAIRES ET D'ENTRETIEN			
Importante	56	35	9
Pas importante	72	12	16
FACILITE A VIVRE AVEC LES REVENUS DE SON FOYER			
Facilement	68	19	13
Correctement	62	29	9
Difficilement	44	47	9

(*) Effectifs inférieurs à 40 individus : ces résultats sont à interpréter avec prudence en raison de la faiblesse des effectifs


La principale mission assignée à la Banque Centrale Européenne


Question : Selon vous, faut-il que la Banque Centrale Européenne ... ?

	France  (%)	Allemagne  (%)
• Continue d'avoir pour principale mission de lutter contre l'inflation et la hausse des prix	52	77
• Ait pour principale mission de favoriser la croissance économique	48	23
TOTAL.....	100	100


La principale mission assignée à la Banque Centrale Européenne

Question : Selon vous, faut-il que la Banque Centrale Européenne ... ?

	Rappel Ifop France Décembre 2010 (%)	France Novembre 2011 (%)
• Continue d'avoir pour principale mission de lutter contre l'inflation et la hausse des prix	49	<u>52</u>
• Ait pour principale mission de favoriser la croissance économique	<u>51</u>	48
TOTAL.....	100	100


	Rappel Ifop Allemagne Décembre 2010 (%)	Allemagne Novembre 2011 (%)
• Continue d'avoir pour principale mission de lutter contre l'inflation et la hausse des prix	<u>69</u>	<u>77</u>
• Ait pour principale mission de favoriser la croissance économique	31	23
TOTAL.....	100	100

La mission dévolue à la Banque centrale européenne

	Continue d'avoir pour principale mission de lutter contre l'inflation et la hausse des prix (%)	Ait pour principale mission de favoriser la croissance économique (%)
ENSEMBLE	52	48
SEXE DE L'INTERVIEWE(E)		
Homme	42	58
Femme	60	40
AGE DE L'INTERVIEWE(E)		
Moins de 35 ans	65	35
18 à 24 ans	66	34
25 à 34 ans	65	35
35 ans et plus	46	54
35 à 49 ans	54	46
50 à 64 ans	50	50
65 ans et plus	33	67
PROFESSION DE L'INTERVIEWE(E)		
CSP+	45	55
Artisan ou commerçant (*)	46	54
Profession libérale, cadre supérieur	45	55
Profession intermédiaire	48	52
CSP-	66	34
Employé	69	31
Ouvrier	62	38
Inactif	44	56
Retraité	39	61
Autre inactif	59	41
STATUT MARITAL		
En couple	50	50
Célibataire	57	43
SITUATION DE L'INTERVIEWE(E)		
Exerce une activité professionnelle	58	42
Chômeur, recherche d'un premier emploi	55	45
Etudiant	75	25
Personne au foyer et autre inactif	47	53
REGION		
Région parisienne	53	47
Province	51	49
Nord est	53	47
Nord ouest	57	43
Sud ouest	37	63
Sud est	51	49
CATEGORIE D'AGGLOMERATION		
Communes rurales	54	46
Communes urbaines de province	50	50
Agglomération parisienne	54	46
PROXIMITE POLITIQUE		
Gauche	49	51
LO / NPA (*)	59	41
Front de Gauche	33	67
Parti Socialiste	51	49
Europe Ecologie - Les Verts	56	44
Mouvement Démocrate - Modem	35	65
Droite	48	52
UMP	45	55
Front National	57	43
Aucune formation politique (réponse non suggérée)	60	40
VOTE A L'ELECTION PRESIDENTIELLE 2007		
Ségolène Royal	50	50
François Bayrou	51	49
Nicolas Sarkozy	44	56
Jean-Marie Le Pen	64	36
INQUIETUDE VIS-A-VIS DU DEFICIT PUBLIC ET DE LA DETTE		
Inquiet	51	49
Pas inquiet	60	40
APPROBATION DE L'AUGMENTATION DE LA CONTRIBUTION		
Approuve	47	53
Désapprouve	55	45
APPROBATION D'UNE POLITIQUE COMMERCIALE PROTECTIONNISTE		
Favorable	48	52
Opposé	60	40

(*) Effectifs inférieurs à 40 individus : ces résultats sont à interpréter avec prudence en raison de la faiblesse des effectifs



La mission dévolue à la Banque centrale européenne

	Continue d'avoir pour principale mission de lutter contre l'inflation et la hausse des prix (%)	Ait pour principale mission de favoriser la croissance économique (%)
ENSEMBLE	77	23
SEXE DE L'INTERVIEWE(E)		
Homme	83	17
Femme	72	28
AGE DE L'INTERVIEWE(E)		
Moins de 35 ans	69	31
18 à 24 ans	67	33
25 à 34 ans	70	30
35 ans et plus	80	20
35 à 49 ans	71	29
50 à 64 ans	79	21
65 ans et plus	92	8
PROFESSION DE L'INTERVIEWE(E)		
CSP+	86	14
Indépendant	88	12
Management	83	17
CSP-	72	28
Employé	72	28
Ouvrier	71	29
Inactif	80	20
Retraité	84	16
Autres inactif	68	32
STATUT MARITAL		
En couple	78	22
Célibataire	77	23
SITUATION DE L'INTERVIEWE(E)		
Exerce une activité professionnelle	77	23
Chômeur, recherche d'un premier emploi	66	34
Etudiant (*)	80	20
Personne au foyer et autre inactif	66	34
REGION		
Ancienne Allemagne de l'Ouest	78	22
I Ouest Nord	79	21
II Ouest Nord	70	30
IIIa Ouest Nord	76	24
IIIb Ouest Sud	87	13
IV Ouest Sud	82	18
V Ouest Nord (*)	91	9
Ancienne Allemagne de l'Est	72	28
VI Est	73	27
VII Est	71	29
PROXIMITE POLITIQUE		
Sympathisant de gauche	81	19
Die Linke	78	22
SPD	83	17
GRONE	82	18
Sympathisant de droite	80	20
FDP (*)	81	19
CDU/CSU	80	20
Aucune formation politique (réponse non suggérée)	67	33
INQUIETUDE VIS-A-VIS DU DEFICIT PUBLIC ET DE LA DETTE		
Inquiet	79	21
Pas inquiet	68	32
APPROBATION DE L'AUGMENTATION DE LA CONTRIBUTION		
Approuve	77	23
Désapprouve	77	23
APPROBATION D'UNE POLITIQUE COMMERCIALE PROTECTIONNISTE		
Favorable	73	27
Opposé	79	21
PART DES ACHATS DE PRODUITS ALIMENTAIRES ET D'ENTRETIEN		
Importante	77	23
Pas importante	79	21
FACILITE A VIVRE AVEC LES REVENUS DE SON FOYER		
Facilement	81	19
Correctement	77	23
Difficilement	73	27


(*) Effectifs inférieurs à 40 individus : ces résultats sont à interpréter avec prudence en raison de la faiblesse des effectifs

L'approbation d'une politique commerciale protectionniste

Question : Seriez-vous favorable ou opposé à une politique commerciale protectionniste qui se traduirait par une augmentation des droits de douane sur les produits venant de l'étranger ?

	France  (%)	Allemagne  (%)
TOTAL Favorable	68	32
• Tout à fait favorable	24	6
• Plutôt favorable	44	26
TOTAL Opposé	32	68
• Plutôt opposé	25	49
• Tout à fait opposé	7	19
TOTAL.....	100	100

L'approbation d'une politique commerciale protectionniste

	TOTAL Favorable	Tout à fait favorable	Plutôt favorable	TOTAL Opposé	Plutôt opposé	Tout à fait opposé
	(%)	(%)	(%)	(%)	(%)	(%)
ENSEMBLE	68	24	44	32	25	7
SEXE DE L'INTERVIEWE(E)						
Homme	72	27	45	28	20	8
Femme	64	22	42	36	29	7
AGE DE L'INTERVIEWE(E)						
Moins de 35 ans	62	23	39	38	29	9
18 à 24 ans	53	17	36	47	38	9
25 à 34 ans	69	27	42	31	22	9
35 ans et plus	70	25	45	30	23	7
35 à 49 ans	71	26	45	29	22	7
50 à 64 ans	73	29	44	27	22	5
65 ans et plus	65	18	47	35	27	8
PROFESSION DE L'INTERVIEWE(E)						
CSP+	65	19	46	35	29	6
Artisan ou commerçant (*)	63	27	36	37	33	4
Profession libérale, cadre supérieur	67	16	51	33	26	7
Profession intermédiaire	75	35	40	25	16	9
CSP-	71	28	43	29	22	7
Employé	67	22	45	33	25	8
Ouvrier	75	34	41	25	19	6
Inactif	65	20	45	35	28	7
Retraité	66	19	47	34	27	7
Autre inactif	60	21	39	40	33	7
STATUT MARITAL						
En couple	70	25	45	30	23	7
Célibataire	62	22	40	38	29	9
SITUATION DE L'INTERVIEWE(E)						
Exerce une activité professionnelle	70	27	43	30	23	7
Chômeur, recherche d'un premier emploi	68	27	41	32	23	9
Etudiant	51	21	30	49	42	7
Personne au foyer et autre inactif	69	24	45	31	25	6
REGION						
Région parisienne	61	18	43	39	29	10
Province	69	26	43	31	24	7
Nord est	69	26	43	31	23	8
Nord ouest	68	25	43	32	26	6
Sud ouest	69	22	47	31	23	8
Sud est	70	27	43	30	24	6
CATEGORIE D'AGGLOMERATION						
Communes rurales	69	28	41	31	24	7
Communes urbaines de province	70	25	45	30	24	6
Agglomération parisienne	59	17	42	41	30	11
PROXIMITE POLITIQUE						
Gauche	71	25	46	29	25	4
LO / NPA (*)	69	33	36	31	24	7
Front de Gauche	77	33	44	23	18	5
Parti Socialiste	71	23	48	29	26	3
Europe Ecologie - Les Verts	64	17	47	36	31	5
Mouvement Démocrate - Modem	73	26	47	27	25	2
Droite	73	26	47	27	20	7
UMP	67	16	51	33	24	9
Front National	83	44	39	17	14	3
Aucune formation politique (réponse non suggérée)	59	21	38	41	30	11
VOTE A L'ELECTION PRESIDENTIELLE 2007						
Ségolène Royal	69	20	49	31	23	8
François Bayrou	66	20	46	34	32	2
Nicolas Sarkozy	71	22	49	29	23	6
Jean-Marie Le Pen	80	43	37	20	17	3
INQUIETUDE VIS-A-VIS DU DEFICIT PUBLIC ET DE LA DETTE						
Inquiet	69	24	45	31	24	7
Pas inquiet	59	25	34	41	29	12
APPROBATION DE L'AUGMENTATION DE LA CONTRIBUTION						
Approuve	64	18	46	36	27	9
Désapprouve	71	29	42	29	23	6

(*) Effectifs inférieurs à 40 individus : ces résultats sont à interpréter avec prudence en raison de la faiblesse des effectifs



L'approbation d'une politique commerciale protectionniste



	TOTAL Favorable	Tout à fait favorable	Plutôt favorable	TOTAL Opposé	Plutôt opposé	Tout à fait opposé
	(%)	(%)	(%)	(%)	(%)	(%)
ENSEMBLE	32	6	26	68	49	19
SEXE DE L'INTERVIEWE(E)						
Homme	27	6	21	73	46	27
Femme	37	6	31	63	52	11
AGE DE L'INTERVIEWE(E)						
Moins de 35 ans						
18 à 24 ans	37	-	37	63	54	9
25 à 34 ans	37	6	31	63	55	8
35 ans et plus						
35 à 49 ans	31	7	24	69	47	22
50 à 64 ans	37	10	27	63	47	16
65 ans et plus	29	6	23	71	48	23
65 ans et plus	26	5	21	74	47	27
PROFESSION DE L'INTERVIEWE(E)						
CSP+						
Indépendant	28	7	21	72	45	27
Management	27	10	17	73	42	31
CSP-						
Employé	31	4	27	69	48	21
Ouvrier	38	8	30	62	48	14
Inactif						
Retraité	38	7	31	62	47	15
Autres inactif	40	12	28	60	49	11
Autres inactif	28	4	24	72	51	21
Autres inactif	29	5	24	71	50	21
Autres inactif	23	1	22	77	56	21
STATUT MARITAL						
En couple	30	6	24	70	50	20
Célibataire	36	7	29	64	46	18
SITUATION DE L'INTERVIEWE(E)						
Exerce une activité professionnelle	35	7	28	65	48	17
Chômeur, recherche d'un premier emploi	36	10	26	64	46	18
Etudiant (*)	26	-	26	74	62	12
Personne au foyer et autre inactif	22	1	21	78	55	23
REGION						
Ancienne Allemagne de l'Ouest						
I Ouest Nord	32	6	26	68	50	18
II Ouest Nord	33	6	27	67	48	19
IIIa Ouest Nord	29	6	23	71	55	16
IIIb Ouest Nord	27	5	22	73	50	23
IIIb Ouest Sud	33	4	29	67	53	14
IV Ouest Sud	34	5	29	66	43	23
V Ouest Nord (*)	44	13	31	56	46	10
Ancienne Allemagne de l'Est						
VI Est	37	9	28	63	44	19
VII Est	38	6	32	62	47	15
VII Est	35	12	23	65	41	24
PROXIMITE POLITIQUE						
Sympathisant de gauche						
Die Linke	32	8	24	68	48	20
SPD	35	10	25	65	50	15
SPD	31	8	23	69	49	20
GRONE	31	6	25	69	45	24
Sympathisant de droite						
FDP (*)	26	4	22	74	51	23
CDU/CSU	35	3	32	65	26	39
CDU/CSU	24	4	20	76	55	21
Aucune formation politique (réponse non suggérée)						
Aucune formation politique (réponse non suggérée)	38	8	30	62	45	17
INQUIETUDE VIS-A-VIS DU DEFICIT PUBLIC ET DE LA DETTE						
Inquiet	33	6	27	67	49	18
Pas inquiet	24	4	20	76	54	22
APPROBATION DE L'AUGMENTATION DE LA CONTRIBUTION						
Approuve	31	5	26	69	45	24
Désapprouve	33	6	27	67	50	17
PART DES ACHATS DE PRODUITS ALIMENTAIRES ET D'ENTRETIEN						
Importante	35	7	28	65	47	18
Pas importante	20	1	19	80	59	21
FACILITE A VIVRE AVEC LES REVENUS DE SON FOYER						
Facilement	31	6	25	69	48	21
Correctement	33	5	28	67	51	16
Difficilement	33	8	25	67	48	19



(*) Effectifs inférieurs à 40 individus : ces résultats sont à interpréter avec prudence en raison de la faiblesse des effectifs

L'adhésion à différentes mesures au niveau européen

Question : Etes-vous tout à fait favorable, plutôt favorable, plutôt pas favorable ou pas favorable du tout aux mesures suivantes ?



L'obligation pour les Etats membres d'inscrire la règle d'or budgétaire dans leur constitution, c'est-à-dire l'obligation pour un gouvernement de présenter chaque année un budget à l'équilibre et sans déficit	France  (%)	Allemagne  (%)
TOTAL Favorable	86	88
• Tout à fait favorable	37	44
• Plutôt favorable	49	44
TOTAL Pas favorable	14	12
• Plutôt pas favorable	9	10
• Pas du tout favorable	5	2
TOTAL.....	100	100



L'harmonisation d'une partie de la fiscalité des Etats membres de la zone euro, avec par exemple l'instauration d'un impôt sur les entreprises communautaires avec un même taux d'imposition dans les différents pays européens	France  (%)	Allemagne  (%)
TOTAL Favorable	85	73
• Tout à fait favorable	30	24
• Plutôt favorable	55	49
TOTAL Pas favorable	15	27
• Plutôt pas favorable	11	21
• Pas du tout favorable	4	6
TOTAL.....	100	100

La création d'une taxe européenne sur les transactions financières	France  (%)	Allemagne  (%)
TOTAL Favorable	79	68
• Tout à fait favorable	38	36
• Plutôt favorable	41	32
TOTAL Pas favorable	21	32
• Plutôt pas favorable	17	25
• Pas du tout favorable	4	7
TOTAL.....	100	100

L'adhésion à différentes mesures au niveau européen


Question : Etes-vous tout à fait favorable, plutôt favorable, plutôt pas favorable ou pas favorable du tout aux mesures suivantes ?

	France  (%)	Allemagne  (%)
La possibilité pour l'Union Européenne de gérer temporairement le budget d'un pays membre lorsque celui-ci ne respecte pas les critères imposés par l'Europe		
TOTAL Favorable	71	76
• Tout à fait favorable	20	28
• Plutôt favorable	51	48
TOTAL Pas favorable	29	24
• Plutôt pas favorable	21	18
• Pas du tout favorable	8	6
TOTAL	100	100

	France  (%)	Allemagne  (%)
La mise en commun et la mutualisation d'une partie des dettes des différents pays membres de l'Union Européenne afin de renforcer la solidarité européenne ce qui aura pour effet de diminuer le coût de la dette pour les pays les plus fragiles (Grèce, Italie, Espagne, Portugal) et d'augmenter le coût de la dette pour les pays comme la France ou l'Allemagne		
TOTAL Favorable	41	35
• Tout à fait favorable	6	7
• Plutôt favorable	35	28
TOTAL Pas favorable	59	65
• Plutôt pas favorable	40	40
• Pas du tout favorable	19	25
TOTAL	100	100


L'adhésion à différentes mesures au niveau européen

L'obligation pour les Etats membres d'inscrire la règle d'or budgétaire dans leur constitution

	TOTAL Favorable	Tout à fait favorable	Plutôt favorable	TOTAL Pas favorable	Plutôt pas favorable	Pas favorable du tout	Nsp
	(%)	(%)	(%)	(%)	(%)	(%)	(%)
ENSEMBLE	86	37	49	14	9	5	-
SEXE DE L'INTERVIEWE(E)							
Homme	82	41	41	18	10	8	-
Femme	89	33	56	11	9	2	-
AGE DE L'INTERVIEWE(E)							
Moins de 35 ans	82	31	51	18	15	3	-
18 à 24 ans	75	28	47	25	21	4	-
25 à 34 ans	85	33	52	14	11	3	1
35 ans et plus	88	39	49	12	7	5	-
35 à 49 ans	90	35	55	10	6	4	-
50 à 64 ans	90	45	45	10	6	4	-
65 ans et plus	83	38	45	17	9	8	-
PROFESSION DE L'INTERVIEWE(E)							
CSP+	86	38	48	14	8	6	-
Artisan ou commerçant (*)	91	46	45	9	5	4	-
Profession libérale, cadre supérieur	82	37	45	18	11	7	-
Profession intermédiaire	86	42	44	14	13	1	-
CSP-	90	35	55	10	7	3	-
Employé	91	35	56	9	5	4	-
Ouvrier	86	33	53	13	10	3	1
Inactif	83	37	46	17	10	7	-
Retraité	84	42	42	16	9	7	-
Autre inactif	81	22	59	19	12	7	-
STATUT MARITAL							
En couple	87	38	49	13	8	5	-
Célibataire	82	30	52	18	13	5	-
SITUATION DE L'INTERVIEWE(E)							
Exerce une activité professionnelle	88	37	51	12	9	3	-
Chômeur, recherche d'un premier emploi	88	39	49	12	10	2	-
Etudiant	74	10	64	26	20	6	-
Personne au foyer et autre inactif	86	29	57	14	4	10	-
REGION							
Région parisienne	83	35	48	17	12	5	-
Province	86	37	49	14	9	5	-
Nord est	84	27	57	16	12	4	-
Nord ouest	90	37	53	10	6	4	-
Sud ouest	84	44	40	16	11	5	-
Sud est	86	44	42	14	8	6	-
CATEGORIE D'AGGLOMERATION							
Communes rurales	92	42	50	8	6	2	-
Communes urbaines de province	84	35	49	16	10	6	-
Agglomération parisienne	83	35	48	17	13	4	-
PROXIMITE POLITIQUE							
Gauche	79	30	49	21	13	8	-
LO / NPA (*)	83	35	48	17	14	3	-
Front de Gauche	57	26	31	43	17	26	-
Parti Socialiste	82	30	52	18	12	6	-
Europe Ecologie - Les Verts	86	31	55	14	12	2	-
Mouvement Démocrate - Modem	83	39	44	15	9	6	2
Droite	94	46	48	6	4	2	-
UMP	94	46	48	6	4	2	-
Front National	91	43	48	9	6	3	-
Aucune formation politique (réponse non suggérée)	87	34	53	13	10	3	-
VOTE A L'ELECTION PRESIDENTIELLE 2007							
Ségolène Royal	78	31	47	22	15	7	-
François Bayrou	85	31	54	14	12	2	1
Nicolas Sarkozy	94	48	46	6	4	2	-
Jean-Marie Le Pen	95	47	48	5	1	4	-
INQUIETUDE VIS-A-VIS DU DEFICIT PUBLIC ET DE LA DETTE							
Inquiet	88	38	50	12	8	4	-
Pas inquiet	68	23	45	32	21	11	-
APPROBATION DE L'AUGMENTATION DE LA CONTRIBUTION							
Approuve	86	35	51	14	11	3	-
Désapprouve	86	38	48	14	8	6	-
APPROBATION D'UNE POLITIQUE COMMERCIALE PROTECTIONNISTE							
Favorable	86	40	46	14	9	5	-
Opposé	86	31	55	14	10	4	-


(*) Effectifs inférieurs à 40 individus : ces résultats sont à interpréter avec prudence en raison de la faiblesse des effectifs

L'adhésion à différentes mesures au niveau européen L'obligation pour les Etats membres d'inscrire la règle d'or budgétaire dans leur constitution

	TOTAL Favorable	Tout à fait favorable	Plutôt favorable	TOTAL Pas favorable	Plutôt pas favorable	Pas favorable du tout
	(%)	(%)	(%)	(%)	(%)	(%)
ENSEMBLE	88	44	44	12	10	2
SEXE DE L'INTERVIEWE(E)						
Homme	90	51	39	10	8	2
Femme	86	38	48	14	12	2
AGE DE L'INTERVIEWE(E)						
Moins de 35 ans						
18 à 24 ans	81	28	53	19	17	2
25 à 34 ans	79	25	54	21	21	-
35 ans et plus	82	31	51	18	15	3
35 à 49 ans	91	50	41	9	7	2
50 à 64 ans	86	44	42	14	12	2
65 ans et plus	92	52	40	8	5	3
65 ans et plus	95	54	41	5	4	1
PROFESSION DE L'INTERVIEWE(E)						
CSP+						
Indépendant	84	41	43	16	14	2
Management	83	42	41	17	15	2
Management	85	39	46	15	13	2
CSP-						
Employé	85	40	45	15	13	2
Ouvrier	87	42	45	13	12	1
Ouvrier	78	33	45	22	16	6
Inactif						
Retraité	93	50	43	7	5	2
Autres inactif	95	55	40	5	3	2
Autres inactif	87	34	53	13	10	3
STATUT MARITAL						
En couple	89	45	44	11	9	2
Célibataire	89	46	43	11	9	2
SITUATION DE L'INTERVIEWE(E)						
Exerce une activité professionnelle	86	41	45	14	13	1
Chômeur, recherche d'un premier emploi	83	39	44	17	12	5
Etudiant (*)	87	19	68	13	13	-
Personne au foyer et autre inactif	89	42	47	11	9	2
REGION						
Ancienne Allemagne de l'Ouest						
I Ouest Nord	88	45	43	12	10	2
I Ouest Nord	88	43	45	12	10	2
II Ouest Nord	85	40	45	15	13	2
IIIa Ouest Nord	87	49	38	13	11	2
IIIb Ouest Sud	91	48	43	9	7	2
IV Ouest Sud	92	53	39	8	8	-
V Ouest Nord (*)	92	53	39	8	8	-
V Ouest Nord (*)	85	40	45	15	6	9
Ancienne Allemagne de l'Est						
VI Est	89	40	49	11	9	2
VII Est	94	39	55	6	5	1
VII Est	85	42	43	15	13	2
PROXIMITE POLITIQUE						
Sympathisant de gauche						
Die Linke	89	47	42	11	9	2
Die Linke	86	42	44	14	9	5
SPD	93	49	44	7	7	-
GRONE	87	50	37	13	12	1
Sympathisant de droite						
FDP (*)	92	54	38	8	6	2
FDP (*)	94	67	27	6	6	-
CDU/CSU	92	53	39	8	6	2
CDU/CSU	86	44	42	14	9	5
Aucune formation politique (réponse non suggérée)						
INQUIETUDE VIS-A-VIS DU DEFICIT PUBLIC ET DE LA DETTE						
Inquiet	89	45	44	11	9	2
Pas inquiet	82	37	45	18	14	4
APPROBATION DE L'AUGMENTATION DE LA CONTRIBUTION						
Approuve	88	41	47	12	10	2
Désapprouve	88	45	43	12	10	2
APPROBATION D'UNE POLITIQUE COMMERCIALE PROTECTIONNISTE						
Favorable	86	46	40	14	12	2
Opposé	89	44	45	11	9	2
PART DES ACHATS DE PRODUITS ALIMENTAIRES ET D'ENTRETIEN						
Importante	89	46	43	11	9	2
Pas importante	84	36	48	16	15	1
FACILITE A VIVRE AVEC LES REVENUS DE SON FOYER						
Facilement	92	50	42	8	6	2
Correctement	87	42	45	13	12	1
Difficilement	85	41	44	15	11	4

(*) Effectifs inférieurs à 40 individus : ces résultats sont à interpréter avec prudence en raison de la faiblesse des effectifs


L'adhésion à différentes mesures au niveau européen
L'harmonisation d'une partie de la fiscalité des Etats membres de la zone euro,
avec par exemple l'instauration d'un impôt sur les entreprises
communautaires

	TOTAL Favorable	Tout à fait favorable	Plutôt favorable	TOTAL Pas favorable	Plutôt pas favorable	Pas favorable du tout	Nsp
	(%)	(%)	(%)	(%)	(%)	(%)	(%)
ENSEMBLE	85	30	55	15	11	4	-
SEXE DE L'INTERVIEWE(E)							
Homme	88	38	50	12	8	4	-
Femme	81	22	59	19	15	4	-
AGE DE L'INTERVIEWE(E)							
Moins de 35 ans	76	19	57	24	17	7	-
18 à 24 ans	73	11	62	27	22	5	-
25 à 34 ans	79	25	54	20	13	7	1
35 ans et plus	88	34	54	12	9	3	-
35 à 49 ans	83	27	56	17	13	4	-
50 à 64 ans	89	36	53	11	9	2	-
65 ans et plus	92	41	51	8	6	2	-
PROFESSION DE L'INTERVIEWE(E)							
CSP+	86	31	55	14	10	4	-
Artisan ou commerçant (*)	86	12	74	14	4	10	-
Profession libérale, cadre supérieur	83	34	49	17	15	2	-
Profession intermédiaire	84	34	50	16	9	7	-
CSP-	79	22	57	21	17	4	-
Employé	77	22	55	23	17	6	-
Ouvrier	81	22	59	18	16	2	1
Inactif	88	34	54	12	9	3	-
Retraité	93	41	52	7	5	2	-
Autre inactif	76	15	61	24	19	5	-
STATUT MARITAL							
En couple	86	33	53	14	10	4	-
Célibataire	80	24	56	20	16	4	-
SITUATION DE L'INTERVIEWE(E)							
Exerce une activité professionnelle	82	27	55	18	14	4	-
Chômeur, recherche d'un premier emploi	79	23	56	21	12	9	-
Etudiant	74	13	61	26	24	2	-
Personne au foyer et autre inactif	76	15	61	24	16	8	-
REGION							
Région parisienne	84	27	57	16	14	2	-
Province	85	31	54	15	11	4	-
Nord est	83	28	55	17	13	4	-
Nord ouest	85	28	57	15	10	5	-
Sud ouest	86	34	52	14	12	2	-
Sud est	87	34	53	13	9	4	-
CATEGORIE D'AGGLOMERATION							
Communes rurales	87	33	54	13	8	5	-
Communes urbaines de province	84	29	55	16	12	4	-
Agglomération parisienne	83	28	55	17	15	2	-
PROXIMITE POLITIQUE							
Gauche	88	31	57	12	10	2	-
LO / NPA (*)	88	38	50	12	9	3	-
Front de Gauche	91	30	61	9	7	2	-
Parti Socialiste	87	29	58	13	10	3	-
Europe Ecologie - Les Verts	85	35	50	15	13	2	-
Mouvement Démocrate - Modem	91	39	52	7	7	-	2
Droite	86	35	51	14	10	4	-
UMP	93	41	52	7	7	-	-
Front National	70	24	46	30	19	11	-
Aucune formation politique (réponse non suggérée)	78	20	58	22	16	6	-
VOTE A L'ELECTION PRESIDENTIELLE 2007							
Ségolène Royal	84	33	51	16	14	2	-
François Bayrou	89	33	56	10	9	1	1
Nicolas Sarkozy	91	39	52	9	8	1	-
Jean-Marie Le Pen	76	22	54	24	16	8	-
INQUIETUDE VIS-A-VIS DU DEFICIT PUBLIC ET DE LA DETTE							
Inquiet	86	31	55	14	11	3	-
Pas inquiet	77	26	51	23	15	8	-
APPROBATION DE L'AUGMENTATION DE LA CONTRIBUTION							
Approuve	91	37	54	9	8	1	-
Désapprouve	80	25	55	20	14	6	-
APPROBATION D'UNE POLITIQUE COMMERCIALE PROTECTIONNISTE							
Favorable	84	31	53	16	12	4	-
Opposé	87	29	58	13	10	3	-

(*) Effectifs inférieurs à 40 individus : ces résultats sont à interpréter avec prudence en raison de la faiblesse des effectifs

L'adhésion à différentes mesures au niveau européen


L'harmonisation d'une partie de la fiscalité des Etats membres de la zone euro, avec par exemple l'instauration d'un impôt sur les entreprises communautaires

	TOTAL Favorable	Tout à fait favorable	Plutôt favorable	TOTAL Pas favorable	Plutôt pas favorable	Pas favorable du tout
	(%)	(%)	(%)	(%)	(%)	(%)
ENSEMBLE	73	24	49	27	21	6
SEXE DE L'INTERVIEWE(E)						
Homme	76	30	46	24	18	6
Femme	71	19	52	29	24	5
AGE DE L'INTERVIEWE(E)						
Moins de 35 ans	68	14	54	32	29	3
18 à 24 ans	68	13	55	32	31	1
25 à 34 ans	68	15	53	32	28	4
35 ans et plus	75	27	48	25	19	6
35 à 49 ans	69	22	47	31	23	8
50 à 64 ans	76	26	50	24	18	6
65 ans et plus	83	35	48	17	12	5
PROFESSION DE L'INTERVIEWE(E)						
CSP+	77	33	44	23	17	6
Independant	75	36	39	25	18	7
Management	79	28	51	21	17	4
CSP-	70	20	50	30	26	4
Employé	72	21	51	28	25	3
Ouvrier	57	11	46	43	31	12
Inactif	77	26	51	23	16	7
Retraité	80	30	50	20	15	5
Autres inactif	69	13	56	31	20	11
STATUT MARITAL						
En couple	74	23	51	26	21	5
Célibataire	75	27	48	25	19	6
SITUATION DE L'INTERVIEWE(E)						
Exerce une activité professionnelle	72	23	49	28	24	4
Chômeur, recherche d'un premier emploi	66	21	45	34	23	11
Etudiant (*)	70	9	61	30	28	2
Personne au foyer et autre inactif	73	17	56	27	16	11
REGION						
Ancienne Allemagne de l'Ouest	74	25	49	26	21	5
I Ouest Nord	70	21	49	30	22	8
II Ouest Nord	75	24	51	25	22	3
IIIa Ouest Nord	73	27	46	27	22	5
IIIb Ouest Sud	71	26	45	29	24	5
IV Ouest Sud	76	27	49	24	19	5
V Ouest Nord (*)	81	26	55	19	13	6
Ancienne Allemagne de l'Est	74	20	54	26	19	7
VI Est	74	19	55	26	21	5
VII Est	73	22	51	27	17	10
PROXIMITE POLITIQUE						
Sympathisant de gauche	79	31	48	21	16	5
Die Linke	78	31	47	22	9	13
SPD	80	27	53	20	17	3
GRONE	78	38	40	22	19	3
Sympathisant de droite	74	21	53	26	21	5
FDP (*)	70	29	41	30	16	14
CDU/CSU	77	19	58	23	20	3
Aucune formation politique (réponse non suggérée)	73	25	48	27	20	7
INQUIETUDE VIS-A-VIS DU DEFICIT PUBLIC ET DE LA DETTE						
Inquiet	72	24	48	28	22	6
Pas inquiet	78	23	55	22	17	5
APPROBATION DE L'AUGMENTATION DE LA CONTRIBUTION						
Approuve	82	29	53	18	17	1
Désapprouve	71	23	48	29	22	7
APPROBATION D'UNE POLITIQUE COMMERCIALE PROTECTIONNISTE						
Favorable	74	20	54	26	19	7
Opposé	73	26	47	27	22	5
PART DES ACHATS DE PRODUITS ALIMENTAIRES ET D'ENTRETIEN						
Importante	73	23	50	27	20	7
Pas importante	76	27	49	24	23	1
FACILITE A VIVRE AVEC LES REVENUS DE SON FOYER						
Facilement	80	29	51	20	18	2
Correctement	72	22	50	28	23	5
Difficilement	68	22	46	32	21	11

(*) Effectifs inférieurs à 40 individus : ces résultats sont à interpréter avec prudence en raison de la faiblesse des effectifs

L'adhésion à différentes mesures au niveau européen


La création d'une taxe européenne sur les transactions financières

	TOTAL Favorable	Tout à fait favorable	Plutôt favorable	TOTAL Pas favorable	Plutôt pas favorable	Pas favorable du tout	Nsp
	(%)	(%)	(%)	(%)	(%)	(%)	(%)
ENSEMBLE	79	38	41	21	17	4	-
SEXE DE L'INTERVIEWE(E)							
Homme	87	50	37	13	10	3	-
Femme	73	27	46	27	23	4	-
AGE DE L'INTERVIEWE(E)							
Moins de 35 ans							
18 à 24 ans	68	26	42	32	22	10	-
18 à 24 ans	59	22	37	41	27	14	-
25 à 34 ans	73	28	45	26	19	7	1
35 ans et plus							
35 à 49 ans	83	42	41	17	15	2	-
35 à 49 ans	78	36	42	22	19	3	-
50 à 64 ans	83	43	40	17	16	1	-
65 ans et plus	93	50	43	7	7	-	-
PROFESSION DE L'INTERVIEWE(E)							
CSP+							
Artisan ou commerçant (*)	81	40	41	19	15	4	-
Artisan ou commerçant (*)	80	34	46	20	13	7	-
Profession libérale, cadre supérieur	79	43	36	21	17	4	-
Profession intermédiaire	76	44	32	24	16	8	-
CSP-							
Employé	75	27	48	25	20	5	-
Employé	73	24	49	27	22	5	-
Ouvrier	75	31	44	24	19	5	1
Inactif							
Retraité	83	43	40	17	15	2	-
Retraité	90	49	41	10	10	-	-
Autre inactif	64	26	38	36	29	7	-
STATUT MARITAL							
En couple	83	41	42	17	14	3	-
Célibataire	72	31	41	28	22	6	-
SITUATION DE L'INTERVIEWE(E)							
Exerce une activité professionnelle	76	33	43	24	18	6	-
Chômeur, recherche d'un premier emploi	70	38	32	30	24	6	-
Etudiant	54	22	32	46	38	8	-
Personne au foyer et autre inactif	75	29	46	25	19	6	-
REGION							
Région parisienne	86	39	47	14	13	1	-
Province							
Nord est	77	37	40	23	18	5	-
Nord ouest	75	33	42	25	21	4	-
Nord ouest	77	31	46	23	18	5	-
Sud ouest	83	44	39	17	13	4	-
Sud est	80	46	34	20	16	4	-
CATEGORIE D'AGGLOMERATION							
Communes rurales	78	36	42	22	18	4	-
Communes urbaines de province	78	39	39	22	17	5	-
Agglomération parisienne	84	36	48	16	15	1	-
PROXIMITE POLITIQUE							
Gauche							
LO / NPA (*)	86	45	41	14	12	2	-
LO / NPA (*)	77	31	46	23	23	-	-
Front de Gauche	90	63	27	10	9	1	-
Parti Socialiste	89	44	45	11	9	2	-
Europe Ecologie - Les Verts	83	44	39	17	15	2	-
Mouvement Démocrate - Modem	85	56	29	13	13	-	2
Droite							
UMP	80	34	46	20	16	4	-
UMP	83	31	52	17	16	1	-
Front National	77	40	37	23	14	9	-
Aucune formation politique (réponse non suggérée)	68	28	40	32	25	7	-
VOTE A L'ELECTION PRESIDENTIELLE 2007							
Ségolène Royal	88	48	40	12	11	1	-
François Bayrou	81	39	42	18	15	3	1
Nicolas Sarkozy	85	35	50	15	14	1	-
Jean-Marie Le Pen	78	41	37	22	20	2	-
INQUIETUDE VIS-A-VIS DU DEFICIT PUBLIC ET DE LA DETTE							
Inquiet	81	38	43	19	16	3	-
Pas inquiet	69	40	29	31	20	11	-
APPROBATION DE L'AUGMENTATION DE LA CONTRIBUTION							
Approuve	87	43	44	13	11	2	-
Désapprouve	73	34	39	27	21	6	-
APPROBATION D'UNE POLITIQUE COMMERCIALE PROTECTIONNISTE							
Favorable	83	41	42	17	14	3	-
Opposé	70	30	40	30	23	7	-

(*) Effectifs inférieurs à 40 individus : ces résultats sont à interpréter avec prudence en raison de la faiblesse des effectifs

L'adhésion à différentes mesures au niveau européen


La création d'une taxe européenne sur les transactions financières

	TOTAL Favorable	Tout à fait favorable	Plutôt favorable	TOTAL Pas favorable	Plutôt pas favorable	Pas favorable du tout
	(%)	(%)	(%)	(%)	(%)	(%)
ENSEMBLE	68	36	32	32	25	7
SEXE DE L'INTERVIEWE(E)						
Homme	78	49	29	22	15	7
Femme	59	23	36	41	34	7
AGE DE L'INTERVIEWE(E)						
Moins de 35 ans						
18 à 24 ans	50	12	38	50	44	6
25 à 34 ans	59	21	38	41	33	8
35 ans et plus						
35 à 49 ans	72	41	31	28	21	7
50 à 64 ans	61	31	30	39	32	7
65 ans et plus	79	46	33	21	11	10
65 ans et plus	80	50	30	20	14	6
PROFESSION DE L'INTERVIEWE(E)						
CSP+						
Indépendant	73	41	32	27	19	8
Management	81	50	31	19	12	7
CSP-						
Employé	63	30	33	37	29	8
Ouvrier	62	29	33	38	31	7
Inactif						
Retraité	63	31	32	37	30	7
Autres inactif	54	21	33	46	38	8
Retraité	73	41	32	27	19	8
Autres inactif	77	47	30	23	16	7
Autres inactif	62	22	40	38	28	10
STATUT MARITAL						
En couple	68	35	33	32	24	8
Célibataire	70	37	33	30	23	7
SITUATION DE L'INTERVIEWE(E)						
Exerce une activité professionnelle	64	33	31	36	29	7
Chômeur, recherche d'un premier emploi	64	28	36	36	26	10
Etudiant (*)	55	19	36	45	45	-
Personne au foyer et autre inactif	68	24	44	32	19	13
REGION						
Ancienne Allemagne de l'Ouest						
I Ouest Nord	68	37	31	32	24	8
II Ouest Nord	72	37	35	28	21	7
IIIa Ouest Nord	67	34	33	33	25	8
IIIb Ouest Nord	65	34	31	35	28	7
IIIb Ouest Sud	66	34	32	34	24	10
IV Ouest Sud	71	45	26	29	22	7
V Ouest Nord (*)	69	38	31	31	27	4
Ancienne Allemagne de l'Est						
VI Est	65	29	36	35	28	7
VII Est	67	27	40	33	26	7
VII Est	64	31	33	36	29	7
PROXIMITE POLITIQUE						
Sympathisant de gauche						
Die Linke	75	45	30	25	20	5
SPD	73	44	29	27	20	7
GRONE	76	44	32	24	22	2
GRONE	74	46	28	26	20	6
Sympathisant de droite						
FDP (*)	67	35	32	33	24	9
CDU/CSU	74	45	29	26	15	11
CDU/CSU	67	34	33	33	25	8
Aucune formation politique (réponse non suggérée)						
Aucune formation politique (réponse non suggérée)	67	28	39	33	19	14
INQUIETUDE VIS-A-VIS DU DEFICIT PUBLIC ET DE LA DETTE						
Inquiet	68	36	32	32	25	7
Pas inquiet	68	33	35	32	25	7
APPROBATION DE L'AUGMENTATION DE LA CONTRIBUTION						
Approuve	75	42	33	25	23	2
Désapprouve	66	34	32	34	25	9
APPROBATION D'UNE POLITIQUE COMMERCIALE PROTECTIONNISTE						
Favorable	74	34	40	26	20	6
Opposé	65	36	29	35	27	8
PART DES ACHATS DE PRODUITS ALIMENTAIRES ET D'ENTRETIEN						
Importante	68	34	34	32	23	9
Pas importante	67	40	27	33	32	1
FACILITE A VIVRE AVEC LES REVENUS DE SON FOYER						
Facilement	69	43	26	31	27	4
Correctement	69	33	36	31	25	6
Difficilement	66	32	34	34	22	12

(*) Effectifs inférieurs à 40 individus : ces résultats sont à interpréter avec prudence en raison de la faiblesse des effectifs

L'adhésion à différentes mesures au niveau européen


La possibilité pour l'Union Européenne de gérer temporairement le budget d'un pays membre lorsque celui-ci ne respecte pas les critères imposés par l'Europe

	TOTAL Favorable	Tout à fait favorable	Plutôt favorable	TOTAL Pas favorable	Plutôt pas favorable	Pas favorable du tout	Nsp
	(%)	(%)	(%)	(%)	(%)	(%)	(%)
ENSEMBLE	71	20	51	29	21	8	-
SEXE DE L'INTERVIEWE(E)							
Homme	73	21	52	27	14	13	-
Femme	69	18	51	31	26	5	-
AGE DE L'INTERVIEWE(E)							
Moins de 35 ans							
18 à 24 ans	66	19	47	34	25	9	-
25 à 34 ans	60	14	46	40	29	11	-
35 ans et plus	70	22	48	29	21	8	1
35 à 49 ans	73	20	53	27	19	8	-
50 à 64 ans	74	18	56	26	19	7	-
65 ans et plus	69	22	47	31	22	9	-
75	19	56	25	16	9	-	
PROFESSION DE L'INTERVIEWE(E)							
CSP+							
Artisan ou commerçant (*)	72	25	47	28	19	9	-
Profession libérale, cadre supérieur	77	21	56	23	11	12	-
Profession intermédiaire	68	26	42	32	22	10	-
CSP-	65	19	46	35	23	12	-
Employé	72	19	53	28	22	6	-
Ouvrier	69	19	50	31	27	4	-
Inactif	75	18	57	24	16	8	1
Retraité	72	19	53	28	19	9	-
Autre inactif	74	21	53	26	18	8	-
65	11	54	35	23	12	-	
STATUT MARITAL							
En couple	72	22	50	28	20	8	-
Célibataire	71	14	57	29	20	9	-
SITUATION DE L'INTERVIEWE(E)							
Exerce une activité professionnelle	70	20	50	30	22	8	-
Chômeur, recherche d'un premier emploi	71	19	52	29	19	10	-
Etudiant	64	12	52	36	31	5	-
Personne au foyer et autre inactif	67	12	55	33	16	17	-
REGION							
Région parisienne	74	17	57	26	21	5	-
Province	70	20	50	30	21	9	-
Nord est	69	17	52	31	23	8	-
Nord ouest	75	20	55	25	19	6	-
Sud ouest	77	26	51	23	15	8	-
Sud est	64	21	43	36	22	14	-
CATEGORIE D'AGGLOMERATION							
Communes rurales	73	25	48	27	19	8	-
Communes urbaines de province	69	18	51	31	21	10	-
Agglomération parisienne	73	16	57	27	21	6	-
PROXIMITE POLITIQUE							
Gauche	67	18	49	33	23	10	-
LO / NPA (*)	68	19	49	32	16	16	-
Front de Gauche	49	13	36	51	24	27	-
Parti Socialiste	68	18	50	32	28	4	-
Europe Ecologie - Les Verts	85	25	60	15	9	6	-
Mouvement Démocrate - Modem	63	15	48	35	24	11	2
Droite	79	27	52	21	15	6	-
UMP	84	29	55	16	12	4	-
Front National	64	24	40	36	23	13	-
Aucune formation politique (réponse non suggérée)	69	14	55	31	23	8	-
VOTE A L'ELECTION PRESIDENTIELLE 2007							
Ségolène Royal	66	20	46	34	28	6	-
François Bayrou	72	21	51	27	22	5	1
Nicolas Sarkozy	82	24	58	18	13	5	-
Jean-Marie Le Pen	72	26	46	28	22	6	-
INQUIETUDE VIS-A-VIS DU DEFICIT PUBLIC ET DE LA DETTE							
Inquiet	72	20	52	28	20	8	-
Pas inquiet	58	10	48	42	23	19	-
APPROBATION DE L'AUGMENTATION DE LA CONTRIBUTION							
Approuve	78	21	57	22	17	5	-
Désapprouve	66	19	47	34	23	11	-
APPROBATION D'UNE POLITIQUE COMMERCIALE PROTECTIONNISTE							
Favorable	73	21	52	27	18	9	-
Opposé	66	16	50	34	26	8	-

(*) Effectifs inférieurs à 40 individus : ces résultats sont à interpréter avec prudence en raison de la faiblesse des effectifs


L'adhésion à différentes mesures au niveau européen

La possibilité pour l'Union Européenne de gérer temporairement le budget d'un pays membre lorsque celui-ci ne respecte pas les critères imposés par l'Europe

	TOTAL Favorable	Tout à fait favorable	Plutôt favorable	TOTAL Pas favorable	Plutôt pas favorable	Pas favorable du tout
	(%)	(%)	(%)	(%)	(%)	(%)
ENSEMBLE	76	28	48	24	18	6
SEXE DE L'INTERVIEWE(E)						
Homme	76	29	47	24	17	7
Femme	75	26	49	25	19	6
AGE DE L'INTERVIEWE(E)						
Moins de 35 ans						
18 à 24 ans	72	20	52	28	22	6
25 à 34 ans	73	23	50	27	22	5
35 ans et plus	70	18	52	30	22	8
35 à 49 ans	77	30	47	23	17	6
50 à 64 ans	76	31	45	24	18	6
65 ans et plus	76	27	49	24	17	7
79	32	47	21	15	6	
PROFESSION DE L'INTERVIEWE(E)						
CSP+						
Indépendant	70	30	40	30	23	7
Management	71	39	32	29	23	6
67	18	49	33	23	10	
CSP-						
Employé	75	26	49	25	19	6
Ouvrier	75	26	49	25	19	6
74	27	47	26	19	7	
Inactif						
Retraité	79	29	50	21	15	6
Autres inactif	81	31	50	19	13	6
71	21	50	29	21	8	
STATUT MARITAL						
En couple	75	27	48	25	19	6
Célibataire	78	30	48	22	15	7
SITUATION DE L'INTERVIEWE(E)						
Exerce une activité professionnelle	74	28	46	26	20	6
Chômeur, recherche d'un premier emploi	74	25	49	26	19	7
Etudiant (*)	77	18	59	23	18	5
Personne au foyer et autre inactif	72	25	47	28	21	7
REGION						
Ancienne Allemagne de l'Ouest						
I Ouest Nord	76	27	49	24	18	6
II Ouest Nord	66	26	40	34	22	12
IIIa Ouest Nord	74	22	52	26	22	4
IIIb Ouest Nord	79	30	49	21	15	6
IIIb Ouest Sud	78	36	42	22	18	4
IV Ouest Sud	82	28	54	18	13	5
V Ouest Nord (*)	76	23	53	24	17	7
Ancienne Allemagne de l'Est						
VI Est	75	30	45	25	17	8
VII Est	72	28	44	28	19	9
79	33	46	21	15	6	
PROXIMITE POLITIQUE						
Sympathisant de gauche						
Die Linke	75	29	46	25	19	6
SPD	80	37	43	20	11	9
GRONE	74	23	51	26	22	4
74	33	41	26	20	6	
Sympathisant de droite						
FDP (*)	80	29	51	20	13	7
CDU/CSU	75	31	44	25	11	14
81	28	53	19	12	7	
Aucune formation politique (réponse non suggérée)						
76	29	47	24	17	7	
INQUIETUDE VIS-A-VIS DU DEFICIT PUBLIC ET DE LA DETTE						
Inquiet	76	28	48	24	18	6
Pas inquiet	76	26	50	24	16	8
APPROBATION DE L'AUGMENTATION DE LA CONTRIBUTION						
Approuve	79	29	50	21	17	4
Désapprouve	75	27	48	25	18	7
APPROBATION D'UNE POLITIQUE COMMERCIALE PROTECTIONNISTE						
Favorable	77	34	43	23	18	5
Opposé	75	25	50	25	18	7
PART DES ACHATS DE PRODUITS ALIMENTAIRES ET D'ENTRETIEN						
Importante	77	29	48	23	16	7
Pas importante	71	22	49	29	26	3
FACILITE A VIVRE AVEC LES REVENUS DE SON FOYER						
Facilement	79	30	49	21	14	7
Correctement	76	24	52	24	19	5
Difficilement	71	31	40	29	21	8


(*) Effectifs inférieurs à 40 individus : ces résultats sont à interpréter avec prudence en raison de la faiblesse des effectifs

L'adhésion à différentes mesures au niveau européen
La mise en commun et la mutualisation d'une partie des dettes des différents
pays membres de l'UE afin de renforcer la solidarité européenne

	TOTAL Favorable	Tout à fait favorable	Plutôt favorable	TOTAL Pas favorable	Plutôt pas favorable	Pas favorable du tout	Nsp
	(%)	(%)	(%)	(%)	(%)	(%)	(%)
ENSEMBLE	41	6	35	59	40	19	-
SEXE DE L'INTERVIEWE(E)							
Homme	46	9	37	54	36	18	-
Femme	36	4	32	64	43	21	-
AGE DE L'INTERVIEWE(E)							
Moins de 35 ans							
18 à 24 ans	41	7	34	59	34	25	-
25 à 34 ans	36	5	31	64	46	18	-
35 ans et plus	44	8	36	55	26	29	1
35 à 49 ans	41	6	35	59	42	17	-
50 à 64 ans	37	5	32	63	41	22	-
65 ans et plus	44	7	37	56	37	19	-
65 ans et plus	43	7	36	57	48	9	-
PROFESSION DE L'INTERVIEWE(E)							
CSP+							
Artisan ou commerçant (*)	47	6	41	53	31	22	-
Profession libérale, cadre supérieur	38	6	32	62	37	25	-
Profession intermédiaire	56	7	49	44	25	19	-
42	10	32	58	37	21	-	
CSP-							
Employé	38	7	31	62	39	23	-
Ouvrier	36	6	30	64	43	21	-
Inactif	39	7	32	60	34	26	1
Retraité	41	5	36	59	44	15	-
Autre inactif	45	7	38	55	43	12	-
32	2	30	68	44	24	-	
STATUT MARITAL							
En couple	40	7	33	60	40	20	-
Célibataire	43	5	38	57	41	16	-
SITUATION DE L'INTERVIEWE(E)							
Exerce une activité professionnelle	40	7	33	60	38	22	-
Chômeur, recherche d'un premier emploi	44	6	38	56	29	27	-
Etudiant	40	2	38	60	46	14	-
Personne au foyer et autre inactif	29	2	27	71	41	30	-
REGION							
Région parisienne	51	10	41	49	37	12	-
Province	39	6	33	61	40	21	-
Nord est	39	4	35	61	39	22	-
Nord ouest	44	5	39	56	37	19	-
Sud ouest	47	11	36	53	33	20	-
Sud est	30	5	25	70	48	22	-
CATEGORIE D'AGGLOMERATION							
Communes rurales	42	6	36	58	34	24	-
Communes urbaines de province	38	6	32	62	42	20	-
Agglomération parisienne	52	9	43	48	37	11	-
PROXIMITE POLITIQUE							
Gauche	50	9	41	50	37	13	-
LO / NPA (*)	43	16	27	57	38	19	-
Front de Gauche	51	12	39	49	39	10	-
Parti Socialiste	51	7	44	49	36	13	-
Europe Ecologie - Les Verts	51	8	43	49	39	10	-
Mouvement Démocrate - Modem	46	11	35	52	43	9	2
Droite	33	3	30	67	39	28	-
UMP	36	4	32	64	44	20	-
Front National	23	3	20	77	30	47	-
Aucune formation politique (réponse non suggérée)	37	5	32	63	42	21	-
VOTE A L'ELECTION PRESIDENTIELLE 2007							
Ségolène Royal	54	12	42	46	33	13	-
François Bayrou	44	7	37	55	42	13	1
Nicolas Sarkozy	38	4	34	62	42	20	-
Jean-Marie Le Pen	31	4	27	69	42	27	-
INQUIETUDE VIS-A-VIS DU DEFICIT PUBLIC ET DE LA DETTE							
Inquiet	41	6	35	59	39	20	-
Pas inquiet	40	8	32	60	42	18	-
APPROBATION DE L'AUGMENTATION DE LA CONTRIBUTION							
Approuve	58	10	48	42	33	9	-
Désapprouve	28	3	25	72	45	27	-
APPROBATION D'UNE POLITIQUE COMMERCIALE PROTECTIONNISTE							
Favorable	41	6	35	59	39	20	-
Opposé	42	8	34	58	41	17	-

(*) Effectifs inférieurs à 40 individus : ces résultats sont à interpréter avec prudence en raison de la faiblesse des effectifs



L'adhésion à différentes mesures au niveau européen
La mise en commun et la mutualisation d'une partie des dettes des différents
pays membres de l'UE afin de renforcer la solidarité européenne

	TOTAL Favorable	Tout à fait favorable	Plutôt favorable	TOTAL Pas favorable	Plutôt pas favorable	Pas favorable du tout
	(%)	(%)	(%)	(%)	(%)	(%)
ENSEMBLE	35	7	28	65	40	25
SEXE DE L'INTERVIEWE(E)						
Homme	37	7	30	63	36	27
Femme	34	7	27	66	44	22
AGE DE L'INTERVIEWE(E)						
Moins de 35 ans	38	5	33	62	41	21
18 à 24 ans	42	5	37	58	35	23
25 à 34 ans	35	4	31	65	45	20
35 ans et plus	34	8	26	66	40	26
35 à 49 ans	31	8	23	69	44	25
50 à 64 ans	31	4	27	69	40	29
65 ans et plus	40	10	30	60	34	26
PROFESSION DE L'INTERVIEWE(E)						
CSP+	43	9	34	57	35	22
Indépendant	38	11	27	62	38	24
Management	49	7	42	51	32	19
CSP-	33	6	27	67	43	24
Employé	33	6	27	67	44	23
Ouvrier	29	3	26	71	41	30
Inactif	35	7	28	65	38	27
Retraité	37	8	29	63	37	26
Autres inactif	33	6	27	67	39	28
STATUT MARITAL						
En couple	34	6	28	66	40	26
Célibataire	38	9	29	62	39	23
SITUATION DE L'INTERVIEWE(E)						
Exerce une activité professionnelle	35	7	28	65	42	23
Chômeur, recherche d'un premier emploi	36	6	30	64	38	26
Etudiant (*)	41	5	36	59	37	22
Personne au foyer et autre inactif	31	8	23	69	42	27
REGION						
Ancienne Allemagne de l'Ouest	36	8	28	64	39	25
I Ouest Nord	34	6	28	66	40	26
II Ouest Nord	36	5	31	64	44	20
IIIa Ouest Nord	29	7	22	71	45	26
IIIb Ouest Sud	37	10	27	63	30	33
IV Ouest Sud	41	11	30	59	34	25
V Ouest Nord (*)	40	17	23	60	33	27
Ancienne Allemagne de l'Est	32	2	30	68	44	24
VI Est	35	2	33	65	46	19
VII Est	29	2	27	71	43	28
PROXIMITE POLITIQUE						
Sympathisant de gauche	38	7	31	62	40	22
Die Linke	34	8	26	66	35	31
SPD	41	6	35	59	41	18
GRONE	35	6	29	65	45	20
Sympathisant de droite	34	7	27	66	33	33
FDP (*)	27	4	23	73	31	42
CDU/CSU	36	8	28	64	35	29
Aucune formation politique (réponse non suggérée)	31	8	23	69	37	32
INQUIETUDE VIS-A-VIS DU DEFICIT PUBLIC ET DE LA DETTE						
Inquiet	32	6	26	68	42	26
Pas inquiet	51	9	42	49	29	20
APPROBATION DE L'AUGMENTATION DE LA CONTRIBUTION						
Approuve	57	11	46	43	33	10
Désapprouve	28	6	22	72	42	30
APPROBATION D'UNE POLITIQUE COMMERCIALE PROTECTIONNISTE						
Favorable	43	9	34	57	33	24
Opposé	32	6	26	68	43	25
PART DES ACHATS DE PRODUITS ALIMENTAIRES ET D'ENTRETIEN						
Importante	32	6	26	68	39	29
Pas importante	47	10	37	53	45	8
FACILITE A VIVRE AVEC LES REVENUS DE SON FOYER						
Facilement	42	10	32	58	34	24
Correctement	36	7	29	64	43	21
Difficilement	26	4	22	74	42	32


(*) Effectifs inférieurs à 40 individus : ces résultats sont à interpréter avec prudence en raison de la faiblesse des effectifs

La satisfaction vis-à-vis de l'action coordonnée des dirigeants français et allemands

Question : Diriez-vous que vous êtes très satisfait, assez satisfait, assez mécontent ou très mécontent de l'action coordonnée des dirigeants français et allemands pour faire face à la crise de l'Euro ?


	France  (%)	Allemagne  (%)
TOTAL Satisfait	55	49
• Très satisfait	9	4
• Assez satisfait	46	45
TOTAL Mécontent	45	51
• Assez mécontent	33	41
• Très mécontent	12	10
- Ne se prononcent pas	-	-
TOTAL	100	100

La satisfaction vis-à-vis de l'action coordonnée des dirigeants français et allemands

	TOTAL Satisfait	Très satisfait	Assez satisfait	TOTAL Mécontent	Assez mécontent	Très mécontent	Nsp
	(%)	(%)	(%)	(%)	(%)	(%)	(%)
ENSEMBLE	55	9	46	45	33	12	-
SEXE DE L'INTERVIEWE(E)							
Homme	54	10	44	46	30	16	-
Femme	57	8	49	43	35	8	-
AGE DE L'INTERVIEWE(E)							
Moins de 35 ans							
18 à 24 ans	48	7	41	52	41	11	-
18 à 24 ans	45	3	42	55	44	11	-
25 à 34 ans	50	10	40	49	38	11	1
35 ans et plus							
35 à 49 ans	58	9	49	42	30	12	-
35 à 49 ans	50	5	45	50	36	14	-
50 à 64 ans	59	9	50	41	27	14	-
65 ans et plus	67	14	53	33	27	6	-
PROFESSION DE L'INTERVIEWE(E)							
CSP+							
Artisan ou commerçant (*)	65	10	55	35	23	12	-
Artisan ou commerçant (*)	50	4	46	50	30	20	-
Profession libérale, cadre supérieur	69	14	55	31	22	9	-
Profession intermédiaire							
Profession intermédiaire	53	5	48	47	30	17	-
CSP-							
Employé	45	8	37	55	42	13	-
Employé	45	6	39	55	41	14	-
Ouvrier	44	10	34	55	43	12	1
Inactif							
Retraité	61	10	51	39	30	9	-
Retraité	65	12	53	35	27	8	-
Autre inactif	50	4	46	50	39	11	-
STATUT MARITAL							
En couple	56	9	47	44	32	12	-
Célibataire	55	8	47	45	34	11	-
SITUATION DE L'INTERVIEWE(E)							
Exerce une activité professionnelle	50	7	43	50	36	14	-
Chômeur, recherche d'un premier emploi	53	12	41	47	33	14	-
Etudiant	43	2	41	57	51	6	-
Personne au foyer et autre inactif	58	3	55	42	28	14	-
REGION							
Région parisienne							
Région parisienne	60	10	50	40	29	11	-
Province							
Province	54	8	46	46	34	12	-
Nord est	52	9	43	48	38	10	-
Nord ouest	50	8	42	50	37	13	-
Sud ouest	56	6	50	44	30	14	-
Sud est	60	10	50	40	29	11	-
CATEGORIE D'AGGLOMERATION							
Communes rurales	57	8	49	43	32	11	-
Communes urbaines de province	54	9	45	46	34	12	-
Agglomération parisienne	59	10	49	41	30	11	-
PROXIMITE POLITIQUE							
Gauche							
LO / NPA (*)	41	2	39	59	48	11	-
LO / NPA (*)	22	-	22	78	68	10	-
Front de Gauche	14	3	11	86	68	18	-
Parti Socialiste	49	2	47	51	41	10	-
Europe Ecologie - Les Verts	49	-	49	51	45	6	-
Mouvement Démocrate - Modem							
Mouvement Démocrate - Modem	63	3	60	35	24	11	2
Droite							
UMP	75	22	53	25	16	9	-
UMP	91	29	62	9	7	2	-
Front National	35	5	30	65	41	24	-
Aucune formation politique (réponse non suggérée)							
Aucune formation politique (réponse non suggérée)	52	5	47	48	34	14	-
VOTE A L'ELECTION PRESIDENTIELLE 2007							
Ségolène Royal	43	2	41	57	41	16	-
François Bayrou	66	5	61	33	21	12	1
Nicolas Sarkozy	83	22	61	17	12	5	-
Jean-Marie Le Pen	45	7	38	55	36	19	-
INQUIETUDE VIS-A-VIS DU DEFICIT PUBLIC ET DE LA DETTE							
Inquiet	56	9	47	44	33	11	-
Pas inquiet	50	8	42	50	34	16	-
APPROBATION DE L'AUGMENTATION DE LA CONTRIBUTION							
Approuve	72	14	58	28	22	6	-
Désapprouve	43	5	38	57	41	16	-
APPROBATION D'UNE POLITIQUE COMMERCIALE PROTECTIONNISTE							
Favorable	53	8	45	47	34	13	-
Opposé	60	9	51	40	32	8	-

(*) Effectifs inférieurs à 40 individus : ces résultats sont à interpréter avec prudence en raison de la faiblesse des effectifs

La satisfaction vis-à-vis de l'action coordonnée des dirigeants français et allemands

	TOTAL Satisfait	Très satisfait	Assez satisfait	TOTAL Mécontent	Assez mécontent	Très mécontent
	(%)	(%)	(%)	(%)	(%)	(%)
ENSEMBLE	49	4	45	51	41	10
SEXE DE L'INTERVIEWE(E)						
Homme	55	6	49	45	33	12
Femme	42	2	40	58	50	8
AGE DE L'INTERVIEWE(E)						
Moins de 35 ans						
18 à 24 ans	53	4	49	47	45	2
25 à 34 ans	44	3	41	56	48	8
35 ans et plus						
35 à 49 ans	49	5	44	51	39	12
50 à 64 ans	42	3	39	58	43	15
65 ans et plus	43	4	39	57	45	12
65 ans et plus	63	7	56	37	30	7
PROFESSION DE L'INTERVIEWE(E)						
CSP+						
Indépendant	55	7	48	45	34	11
Management	56	8	48	44	36	8
CSP-						
Employé	56	6	50	44	30	14
Ouvrier	45	3	42	55	45	10
Inactif						
Retraité	47	4	43	53	46	7
Autres inactif	39	-	39	61	40	21
Retraité	50	5	45	50	40	10
Autres inactif	54	6	48	46	38	8
Autres inactif	40	1	39	60	45	15
STATUT MARITAL						
En couple	50	5	45	50	41	9
Célibataire	48	4	44	52	42	10
SITUATION DE L'INTERVIEWE(E)						
Exerce une activité professionnelle	50	5	45	50	41	9
Chômeur, recherche d'un premier emploi	38	1	37	62	45	17
Etudiant (*)	35	-	35	65	52	13
Personne au foyer et autre inactif	44	2	42	56	43	13
REGION						
Ancienne Allemagne de l'Ouest						
I Ouest Nord	51	5	46	49	39	10
II Ouest Nord	46	5	41	54	42	12
IIIa Ouest Nord	50	6	44	50	43	7
IIIb Ouest Nord	58	5	53	42	34	8
IIIb Ouest Sud	60	7	53	40	28	12
IV Ouest Sud	49	2	47	51	40	11
V Ouest Nord (*)	38	6	32	62	52	10
Ancienne Allemagne de l'Est						
VI Est	38	1	37	62	50	12
VII Est	41	1	40	59	48	11
VII Est	36	2	34	64	52	12
PROXIMITE POLITIQUE						
Sympathisant de gauche						
Die Linke	46	5	41	54	42	12
SPD	42	4	38	58	36	22
GRONE	47	7	40	53	47	6
Sympathisant de droite						
FDP (*)	48	3	45	52	41	11
CDU/CSU	67	7	60	33	28	5
FDP (*)	70	4	66	30	27	3
CDU/CSU	70	8	62	30	26	4
Aucune formation politique (réponse non suggérée)						
INQUIETUDE VIS-A-VIS DU DEFICIT PUBLIC ET DE LA DETTE						
Inquiet	34	3	31	66	44	22
Pas inquiet	47	4	43	53	42	11
Pas inquiet	59	8	51	41	34	7
APPROBATION DE L'AUGMENTATION DE LA CONTRIBUTION						
Approuve	73	9	64	27	25	2
Désapprouve	41	3	38	59	46	13
APPROBATION D'UNE POLITIQUE COMMERCIALE PROTECTIONNISTE						
Favorable	49	6	43	51	41	10
Opposé	49	4	45	51	41	10
PART DES ACHATS DE PRODUITS ALIMENTAIRES ET D'ENTRETIEN						
Importante	49	5	44	51	40	11
Pas importante	50	4	46	50	46	4
FACILITE A VIVRE AVEC LES REVENUS DE SON FOYER						
Facilement	60	9	51	40	35	5
Correctement	50	3	47	50	43	7
Difficilement	36	3	33	64	45	19

(*) Effectifs inférieurs à 40 individus : ces résultats sont à interpréter avec prudence en raison de la faiblesse des effectifs